



# لوائح السياسات المالية لجمعية التنمية الأهلية بصفوى

اعتماد مجلس الإدارة

تم اعتماد اللوائح المالية بالجمعية في اجتماع مجلس الإدارة بجلسته (رقم 40) المنعقدة بتاريخ 10/11/2024 م  
الموافق 9/5/1446 هـ

تم مراجعة وتدقيق اللائحة من قبل جمعية مطورون ضمن خدمات مشروع مستشارك لعام 2024م



## المحتويات

9	دليل السياسات والإجراءات المالية والمحاسبية
9	مقدمة
10	مسؤولية حفظ وتطبيق هذه اللائحة
11	أمن وحماية المستندات
11	الفصل الأول: الأحكام والقواعد العامة
11	مادة (١) الهدف من الدليل:
11	مادة (٢) تعريفات عامة:
12	مادة (٤) تطبيق اللائحة:
12	مادة (٥) رقابة تطبيق اللائحة:
12	مادة (٦) صلاحية التوقيع عن الجمعية: المخولون بالتوقيع:
12	مادة (٧) الأسس المحاسبية:
13	مادة (٨) إعداد التقارير المحاسبية:
13	مادة (٩) تسوية الحسابات الشهرية:
13	إدارة الحسابات البنكية
13	مادة (١٠) سياسات التعامل مع الحسابات البنكية:
14	مادة (١١) فتح حساب بنكي:
14	مادة (١٢) قفل حساب بنكي:
14	مادة (١٣) التسويات البنكية:
15	الفصل الثاني: السياسات المالية والمحاسبية
15	مادة (١٤) سياسات عامة:
15	مادة (١٥) برنامج خاص للحسابات:
15	مادة (١٦) التخطيط المالي:
15	مادة (١٧) سياسة كتابة التقارير المالية:
16	مادة (١٨) الإجراءات المتبعة عند كتابة التقارير المالية:
16	مادة (١٩) سياسات دليل الحسابات:
17	مادة (٢٠) إعداد دليل الحسابات:
17	مادة (٢١) تصنيف دليل الحسابات:
17	مادة (٢٢) المراجعة المستمرة لدليل الحسابات:
18	مادة (٢٣) التعديل أو التغيير في دليل الحسابات:



- 18 ..... حساب دورة الإقفال الشهرية
- 18 ..... مادة (٢٤) تقييد المستحقات الشهرية:
- 18 ..... مادة (٢٥) إقفال المستحقات السنوية:
- 18 ..... مادة (٢٦) تقييد وإقفال الدفعات المقدمة والمستحقة:
- 19 ..... المصروفات الأصولية
- 19 ..... مادة (٢٧) سياسة الصرف من الأصول:
- 19 ..... مادة (٢٨) صلاحية استخدام الحسابات:
- 19 ..... مادة (٢٩) دليل الإجراءات المالية والمحاسبية:
- 19 ..... الأعباء المالية
- 19 ..... مادة (٣٠) إثبات الأعباء المالية:
- 19 ..... إدارة الأصول
- 19 ..... مادة (31) تشمل الأصول ما يلي:
- 20 ..... مادة (32) سياسات إدارة الأصول:
- 20 ..... مادة (33) إجراءات حيازة الأصول الثابتة أو تغييرها أو التخلص منها:
- 21 ..... مادة (34) متابعة سجل الأصول:
- 21 ..... إدارة المستودع
- 21 ..... مادة (35) المستودع:
- 21 ..... مادة (36) التعامل مع المخزون:
- 21 ..... مادة (37) تقييد مشتريات المخزون:
- 22 ..... مادة (38) إضافة مواد/ أصناف جديدة:
- 22 ..... مادة (39) سلامة المخزون:
- 22 ..... مادة (40) صرف المواد:
- 22 ..... الموازنات التقديرية
- 22 ..... مادة (41) أسس إعداد الموازنة التقديرية:
- 23 ..... مادة (42) أهداف الموازنة التقديرية:
- 23 ..... مادة (43) أقسام الموازنة التقديرية:
- 23 ..... مادة (44) المدة الزمنية للموازنة التقديرية:
- 23 ..... مادة (45) مسؤولية إعداد الموازنة التقديرية:
- 24 ..... مادة (46) الالتزام بالموازنة التقديرية:
- 24 ..... مادة (47) التعديل في بنود الموازنة التقديرية:



24	أسس إعداد الحسابات الختامية
24	مادة (48) إعداد الحسابات الختامية:
24	مادة (49) ضوابط إعداد الميزانية:
24	النظام المحاسبي والدفاتر
24	مادة (50) إمساك السجلات المحاسبية:
24	مادة (51) أنواع السجلات المحاسبية:
25	الفصل الثالث: المدفوعات
25	سياسات عامة
25	مادة (52) سياسات الصرف:
25	مادة (53) سياسات إصدار الشيكات:
26	مادة (54) سياسة التعامل مع المستندات:
26	مادة (55) اعتماد إذن الصرف:
26	مادة (56) سياسة التعامل مع المدفوعات:
26	مادة (57) التحقق من عمليات الصرف:
27	مادة (58) خطابات الضمان:
27	العهد العينية والمالية الدائمة والمؤقتة
27	مادة (59) سياسات استخدام العهد المالية:
28	مادة (60) سياسات استخدام العهد العينية:
28	مادة (61) صرف العهدة المؤقتة:
28	المرتبات والأجور
28	مادة (62) صرف المرتبات:
28	مادة (63) إجراءات صرف المرتبات:
29	مادة (64) حالات صرف الرواتب والأجور قبل التاريخ المحدد:
29	إدارة المصروفات الثرية
29	مادة (65) ضبط المصروفات الثرية:
29	مادة (66) استعاضة عهدة المصروفات الثرية:
30	السلف
30	مادة (67) صلاحية منح السلفة:
30	مادة (68) تعميم السلفة:
30	مادة (69) سداد السلفة:



30	مادة (70) أحكام عامة:
31	الفصل الرابع: المقبوضات
31	المقبوضات النقدية
31	مادة (71) توريد النقدية للخزينة:
31	مادة (72) سياسات المبالغ النقدية في الخزينة:
31	مادة (73) متابعة حقوق الجمعية:
32	الشيكات الواردة
32	مادة (74) الشيكات الواردة:
32	الفصل الخامس: مصادر التمويل
32	مسؤولية توفير السيولة
32	مادة (75) توفير السيولة:
32	مادة (76) الاحتياطات:
32	مادة (77) أقسام التأمينات أو الضمانات:
32	مادة (78) تسجيل التأمينات أو الضمانات:
33	مادة (79) حفظ مستندات التأمينات أو الضمانات:
33	الفصل السادس: الرقابة المالية
33	الرقابة على أموال الجمعية
33	مادة (80) سياسة الرقابة الداخلية على أموال الجمعية:
33	مادة (81) تقارير الرقابة المالية:
33	الرقابة على الخزينة
33	مادة (82) سياسات الرقابة على الخزينة (الصندوق):
34	مادة (83) أحكام عامة:
34	الفصل السابع: الحسابات الختامية والتقارير الدورية
34	مادة (84) إعداد الحسابات الختامية:
35	مادة (85) إعداد التقارير الدورية:
35	مادة (86) اعتماد التقارير الدورية:
35	تأمين الخدمات واعتمادها
35	مادة (87) تأمين الخدمات:
35	مادة (88) اعتماد تقديم الخدمات:
35	مادة (89) تجديد عقود الخدمات:



36	إجراءات التعامل مع المقبوضات
37	التعامل مع المقبوضات
37	يتم الاستفادة من التبرعات والوصايا والمساعدات المقدمة على النحو الآتي:
37	يتم تقييم التبرعات والهبات والوصايا والمساعدات حال استلامها على النحو الآتي:
38	لائحة المشتريات
39	تعريفات
39	أحكام عامة
43	رابعاً: خطة الشراء:
43	خامساً: طرق الشراء:
43	سادساً: طلب الشراء:
44	سابعاً: دراسة العروض:
44	ثامناً: أمر الشراء:
44	تاسعاً: تصنيف المشتريات:
45	عاشراً: صلاحيات الشراء:
45	خطوات ومراحل الشراء
46	ضوابط المشتريات:
47	ضوابط المشتريات من الفئة (A3):
48	ضوابط المشتريات من الفئة (A4):
48	ضوابط الشراء المباشر وإجراءاته:
49	ضوابط الشراء عن طريق التلزم وإجراءاته: -
49	ضوابط الشراء عن طريق طلب ثلاثة عروض وإجراءاته: -
50	إجراءات الضبط العام على المشتريات:
50	السلفة النقدية:
51	حد إعادة الطلب:
51	عقود التوريد:
52	مستندات الشراء:
52	خرائط الدورة الإجرائية للمشتريات
60	لائحة شراء الأصول
60	الهدف
60	الأنواع



61	الإجراءات
61	طلب الشراء
61	موافقة الشراء
61	إجراء الشراء
61	تسجيل الأصول
62	المسؤوليات
62	التعديلات
62	المراجع
63	الإجراءات الخاصة بعمليات الصرف للبرامج والأنشطة
63	اللجنة التنفيذية
64	سند الصرف
64	الصرف على البرامج والأنشطة
65	يحتوي نموذج طلب المناقلة بين بنود الموازنة على البيانات الآتية:
65	سندات الصرف
65	الشيكات
67	سندات الصرف الملغاة
67	الوثائق المؤيدة للصرف
67	المرتبات والأجور
68	يمكن صرف الرواتب والأجور قبل التاريخ المحدد في الحالات التالية:
68	العهد المستديمة
70	تصفي العهد المستديمة في الحالات التالية:
71	العهد المؤقتة
73	لائحة صرف المساعدات
74	تعريف المصطلحات:
74	شروط وإجراءات تسجيل المستفيدين
77	أولاً: المستندات المطلوبة للتقديم على الجمعية (المستندات الأولية عند تقديم الطلب) :
77	حقوق المستفيدين: للمستفيد الحق في:
78	السرية والخصوصية:
79	حالات الاستبعاد من الجمعية:
80	الحقوق والتظلم وتقديم الشكوى



- 81..... ضوابط تقديم إعانة المستفيدين:
- 82..... ضوابط تقديم المساعدات الطارئة :
- 83..... ضوابط بناء المساكن :
- 84..... ضوابط ترميم المساكن :
- 84..... ضوابط دعم حج الفريضة :
- 85..... ضوابط عامة :







# دليل السياسات والإجراءات المالية والمحاسبية

## مقدمة

الهدف من الوثيقة:



إنَّ هذا الدليل يبين السياسات والإجراءات التي تحكم الأنشطة الموكلة للإدارة المالية في الجمعية، والغرض من هذه السياسات والإجراءات ما يلي:

- وضع معايير رقابية مناسبة لكافة الأنشطة المالية للإدارة المالية.
- تحديد السياسات والإجراءات المالية للجمعية بشكلٍ واضح بما فيها الموازنات والتقارير الإدارية بكفاءة وفعالية وذلك لاستخدامها في إدارة وتنظيم الجمعية بكافة أنشطتها ووظائفها.
- تأمين وتوفير دليل مرجعي محدَّث لكافة موظفي الإدارة المالية في الجمعية.
- ضمان الانسجام والتوافق عند تطبيق السياسات والإجراءات على نطاق وظائف ومهام الإدارة المالية داخل الجمعية.
- ضمان استمرارية وظائف ومهام الإدارة المالية للحول دون انقطاع عمليات الجمعية.

#### مسؤولية حفظ وتطبيق هذه اللائحة

- إنَّ مهمة حفظ السياسات والإجراءات الموجودة في هذه اللائحة تقع على عاتق المراجع الداخلي أو من تخوله الإدارة بذلك.
- مراجعة دليل السياسات والإجراءات سنوياً أو في مدة أقل من ذلك حسب الحاجة، لمراعاة تغيرات العمل الرئيسة داخل الجمعية.
- أي تغيير في إجراءات الأعمال يجب اعتماده من قبل مجلس الإدارة وذلك بعد أن يوصي به مدير الإدارة المالية في الجمعية.
- أي تغيير في السياسات المدرجة في هذا الدليل يجب أن يقدم لمجلس الإدارة لأخذ الموافقة ومن ثم تقديمه اعتماده.
- إنَّ من مهام المراجع الداخلي إيصال وتوضيح هذه السياسات والإجراءات للموظفين بالإضافة إلى التوصية بالتعديلات لمجلس الإدارة عند الضرورة.
- إنَّ من مسؤولية الموظف المعني فهم معاني ومقاصد هذه السياسات والإجراءات، أما إذا كانت هناك أي أسئلة أو استفسارات تتعلق بالسياسات أو الإجراءات أو قدرته على الاستجابة بفعالية لمتطلبات هذه الإجراءات، فالمطلوب من الموظف تقديم هذه الاستفسارات لمدير الإدارة المالية فوراً.
- إنَّ الغرض الأساسي من هذه الإجراءات ليس تقييد فعالية العاملين في الإدارة المالية، بل لتقديم أساس لوعي وفهم سليم ومتسق ومتكامل لجميع الجوانب المرتبطة بهذه الوظائف حتى وإن تغير الأفراد العاملين فيها.



## أمن وحماية المستندات

يجب الاحتفاظ بجميع المستندات في مكان آمن وبطريقة سليمة ومنها المستندات والوثائق الآتية:

- الحسابات السنوية وتقارير المراجعة.
- جميع الاتفاقيات المبرمة مع الجمعية.
- عقود التوظيف.
- عقود التأجير.
- سندات الملكية.
- المراسلات مع البنوك، الجهات المانحة، المكاتب الاستشارية وغيرهم.
- أي مستندات أخرى ذات أهمية مالية أو قانونية.

## الفصل الأول: الأحكام والقواعد العامة

### أحكام عامة

#### مادة (١) الهدف من الدليل:

تهدف هذه اللائحة إلى بيان القواعد الأساسية للنظام المالي والمحاسبي والذي يراعى اتباعه من قبل كافة العاملين في الجمعية عند القيام بجميع الأنشطة المالية، كما تهدف إلى المحافظة على أموال وممتلكات الجمعية وتنظيم قواعد الصرف والتحصيل وقواعد المراقبة والضبط الداخلي وسلامة الحسابات المالية.

#### مادة (٢) تعريفات عامة:

يكون للتعابير التالية والمستخدمه ضمن هذه اللائحة المعاني المبينة بجانبها ما لم يقتض السياق خلاف ذلك:

الجمعية: \_\_\_\_\_ جمعية

مجلس الإدارة: مجلس إدارة الجمعية.

المدير التنفيذي: المسؤول عن كافة الأعمال المالية والمحاسبية لدى الجمعية.

المراجع الداخلي: الشخص المسؤول عن مدى التزام الجمعية بكافة الإجراءات الإدارية والمالية محل التنفيذ.

#### مادة (٣) اعتماد اللائحة:

تُعتمد هذه اللائحة من قبل مجلس الإدارة وذلك بعد مناقشتها والموافقة عليها من قبل المدير التنفيذي والمراجع الداخلي ومدير الإدارة المالية، ولا يجوز تعديل أو تغيير أي مادة أو فقرة فيها إلا بموجب قرار صادر عن مجلس الإدارة أو من يفوضه بذلك، وفي حالة صدور أي تعديلات ينبغي تعميمها على كل من يهّمه الأمر قبل بدء سريانها بوقت مناسب.



#### مادة (٤) تطبيق اللائحة:

1. كل ما لم يرد به نص في هذه اللائحة يعتبر من صلاحيات مجلس الإدارة أو من تفوضه، وبما لا يتعارض مع الأنظمة واللوائح المعمول بها في المملكة العربية السعودية.
2. حيثما يقع الشك في نص أو تفسير أي من أحكام هذه اللائحة، فإن قرار الفصل فيه في مجلس الإدارة.
3. يستمر العمل بالقرارات والتعاميم المالية المعمول بها حالياً بما لا يتعارض مع أحكام ونصوص هذه اللائحة ويلغي اعتمادها كل ما يتعارض معها.

#### مادة (٥) رقابة تطبيق اللائحة:

المراجع الداخلي في الجمعية هو المسؤول عن مراقبة تطبيق هذه اللائحة والالتزام بها، وعليه إخطار المدير التنفيذي ومدير الإدارة المالية عن أي مخالفة للعمل لمعالجتها فوراً واتخاذ الإجراءات اللازمة والكفيلة بذلك، وإبلاغ رئيس مجلس الإدارة بالأمر ذات الأهمية إذا دعت الحاجة إلى ذلك.

#### مادة (٦) صلاحية التوقيع عن الجمعية: المخولون بالتوقيع:

1. إن من يملك حق التوقيع عن الجمعية هو من يخوله مجلس الإدارة حسب لائحة الصلاحيات المعمول بها في الجمعية.
2. يُحدد مجلس الإدارة الصلاحيات المالية وفقاً للائحة الصلاحيات المالية والإدارية وكما يقر نظام التوقيع عن الجمعية على أن يتضمن ذلك ما يلي:
  1. حدود عمليات الصرف المالي.
  2. نماذج التوقيعات المعتمدة مع بيانات تواريخ سريانها.

#### مادة (٧) الأسس المحاسبية:

1. تُقيد حسابات الجمعية بمبدأ القيد المزدوج ووفقاً للأسس والمبادئ المحاسبية المتعارف عليها والمعمول بها دولياً.
2. يتم إعداد الحسابات وفقاً للأسس والمفاهيم العامة الآتية:
  1. تسجيل الأصول بموجب مبدأ التكلفة التاريخية.
  2. تسجيل الإيرادات والمصاريف على أساس الاستحقاق.
  3. الجمعية قائمة على فرض الاستمرارية.
  4. العمل بمبدأ الإفصاح الكامل للقوائم المالية.
  5. إن على الجمعية الاحتفاظ بسجلات محاسبية مستقلة.



6. يجب الاحتفاظ بالدفاتر المحاسبية والقوائم المالية وجميع العمليات المحاسبية بطريقة تتيح لأي طرف له علاقة بالرجوع والاطلاع عليها في أي وقت مناسب.
7. أرشفة الفواتير والسجلات ومحاضر الاجتماعات والقرارات على أساس علمي وبطريقة منظمة.

#### مادة (٨) إعداد التقارير المحاسبية:

1. يتم إعداد التقارير على أساس (شهري، ربع سنوي، سنوي)، بحيث تشمل جميع الاستحقاقات الضرورية بالإفصاح بصورة واضحة ودقيقة عن الموقف المالي ونتائج الأنشطة المتعلقة بالجمعية.
2. يتم إعداد التقارير المالية لكافة أنشطة الجمعية بعد الانتهاء من إصدار القوائم المالية، ويتم تقديمها لمجلس الإدارة، وللجمعية العمومية إن دعت الحاجة إلى ذلك.

#### مادة (٩) تسوية الحسابات الشهرية:

تسوية الحسابات الآتية على أساس شهري:

- النقد في البنوك.
- الذمم المدينة.
- 1. الذمم الدائنة.
- 3. المبالغ المدفوعة مقدماً.
- 2. السلف.
- 3. تقارير اللجان.
- 4. سجل الأصول الثابتة.

#### إدارة الحسابات البنكية

#### مادة (١٠) سياسات التعامل مع الحسابات البنكية:

يجب اتباع السياسات التالية عند القيام بأي عمل يتعلق بالحسابات البنكية:

1. فتح جميع الحسابات البنكية باسم الجمعية.
2. توقيع كافة الشيكات الصادرة من قبل المسؤول والمفوض بالتوقيع حسب لائحة الصلاحيات المالية والإدارية المعتمدة في الجمعية.
3. إجراء عمليات تسوية كافة الحسابات البنكية على أساس شهري.
4. حل كافة المسائل العالقة والتي تظهر في عمليات التسوية والتحري عنها مباشرةً حين ظهورها.
5. اعتماد كافة التحويلات البنكية التي تخص الجمعية.
6. اعتماد قفل أي حساب وفقاً للإجراءات المتبعة.



### مادة (١١) فتح حساب بنكي:

فتح الحساب البنكي للجمعية يتم حسب الإجراءات الآتية:

1. تعبئة نموذج فتح حساب بنكي جديد من قبل مدير الإدارة المالية موضحاً أسباب فتحه والتفاصيل ذات العلاقة ومن ثم اعتماده من قبل رئيس مجلس الإدارة.
2. إرسال النموذج لرئيس مجلس الإدارة للاعتماد.
3. بعد اعتماد النموذج يتم إرجاعه لمدير الإدارة المالية والذي يقوم بترتيب إجراءات فتح الحساب البنكي الجديد.
4. بمجرد فتح الحساب الجديد يقوم مدير الإدارة المالية بفتح حساب رئيسي جديد في دليل الحسابات وإخطار الموظفين المعنيين بهذا الأمر حسب ما هو مبين في دليل الحسابات.
5. إخطار المراجع الداخلي.

### مادة (١٢) قفل حساب بنكي:

لإقفال حساب بنكي للجمعية يجب اتباع الإجراءات الآتية:

1. تعبئة نموذج قفل حساب بنكي من قبل مدير الإدارة المالية موضحاً أسباب قفل الحساب البنكي القائم والتفاصيل ذات العلاقة.
2. إرسال النموذج لرئيس مجلس الإدارة للمراجعة والاعتماد.
3. بعد اعتماد رئيس مجلس الإدارة للنموذج يتم إرجاعه لمدير الإدارة المالية والذي يقوم بترتيب إجراءات قفل الحساب البنكي القائم.
4. بمجرد قفل الحساب يقوم مدير الإدارة المالية بتجميد الحساب الرئيسي في دليل الحسابات وإخطار الموظفين المعنيين بهذا الأمر حسب ما هو مبين في دليل الحسابات.
5. إخطار المراجع الداخلي.

### مادة (١٣) التسويات البنكية:

التسويات البنكية للجمعية تتم حسب الإجراءات الآتية:

1. يقوم المحاسب في الإدارة المالية بإجراء التسويات البنكية على أساس شهري.
2. يقوم مدير الإدارة المالية بمراجعة بيان التسويات البنكية ومن ثم اعتماده.
3. في حالة وجود أي مسألة مختلف عليها يتم اتخاذ القرار مباشرةً من مدير الإدارة المالية أو يرفع تقرير الاستثناء إلى مجلس الإدارة (حسب لائحة الصلاحيات) لاتخاذ القرار ويستشار المراجع الداخلي بذلك.
4. إخطار المراجع الداخلي.



## الفصل الثاني: السياسات المالية والمحاسبية

### مادة (١٤) سياسات عامة:

1. السنة المالية للجمعية هي عبارة عن اثني عشر شهراً، تبدأ من الأول من يناير وتنتهي في الآخر من ديسمبر من كل سنة، ويتم إقفال الدفاتر المحاسبية في نهاية كل شهر.
2. تتقيد الجمعية بالمعايير المحاسبية الصادرة من الهيئة السعودية للمحاسبين القانونيين وبالنماذج والتقارير المحاسبية التي يصدرها المركز الوطني لتنمية القطاع غير الربحي.

### مادة (١٥) برنامج خاص للحسابات:

- تمسك الجمعية حساباتها باستخدام نظام خاص بالحسابات العامة على الحاسب الآلي لإثبات وتسجيل موجودات ومطلوبات ونفقات وإيرادات الجمعية.
- يقوم المدير التنفيذي ومدير الإدارة المالية بالتأكد المستمر من صلاحية النظام وملائمته مع الاحتياجات ومتطلبات العمل المالي والمحاسبي والتحليل والتخطيط والرقابة ومتابعة الأعمال فيه والسعي لتحديثه وتطويره وإبقائه متناسقاً مع أعلى مستويات الأداء المحاسبي.

### مادة (١٦) التخطيط المالي:

1. يهدف التخطيط المالي إلى تقدير احتياجات الجمعية من الأموال وبيان مصادر التمويل التي يعتمد عليها التخطيط لسد احتياجاته والوفاء بالتزاماته المالية.
2. التخطيط المالي ينقسم إلى الآتي:
  1. تخطيط مالي طويل الأجل ويتعلق بفترة زمنية تزيد عن السنة المالية الواحدة.
  2. تخطيط مالي قصير الأجل ويتعلق بفترة زمنية قصيرة لا تزيد عن سنة مالية واحدة.

### مادة (١٧) سياسة كتابة التقارير المالية:

1. إعداد القوائم المالية وفقاً لمتطلبات الهيئة السعودية للمحاسبين القانونيين والأنظمة الأخرى السائدة والمعمول بها في المملكة.
2. أن تُظهر القوائم المالية الموقف الصحيح والعادل لأوضاع الجمعية ونتائج العمليات والتدفقات النقدية المتعلقة بالفترات الزمنية المنتهية في تاريخ محدد وعند الطلب.
3. متابعة المتغيرات المستجدة في المتطلبات القانونية في إعداد التقارير أولاً بأول والتقيد والعمل بها.



4. الالتزام بالمواعيد المحددة لإعداد التقارير المالية كما هم مبين بالسياسات المالية.

#### مادة (١٨) الإجراءات المتبعة عند كتابة التقارير المالية:

1. إعداد ميزان المراجعة النهائي المعد في نهاية الفترة المالية من قبل الإدارة المالية.
2. تقوم الإدارة المالية بإعداد القوائم المالية التفصيلية للجمعية.
3. التقيد بجميع أنظمة ومتطلبات إعداد التقارير وعلى أن يتم الإفصاح حسب ما هو مطلوب.
4. المراجعة النهائية لجميع القوائم المالية مصحوبة بموازن المراجعة والجدول المؤيدة لهذه القوائم من قبل مدير الإدارة المالية والتحقق من الفروقات غير العادية إن كانت مقارنةً بأرقام الموازنات التقديرية.
5. تقديم القوائم المالية لمجلس الإدارة لاعتمادها والمصادقة عليها.
6. يقوم مجلس الإدارة في اجتماعه بمراجعة القوائم المالية واعتمادها.
7. تقديم القوائم المالية للمراجع الداخلي للاطلاع والمراجعة والتعليق عليها إن دعت الحاجة.
8. مدير الإدارة المالية مسؤول عن إعداد القوائم المالية في الوقت المحدد والحصول على تدقيقها على أساس سنوي حسب ما هو مطلوب ووفقاً للأنظمة المتبعة والمعمول بها في المملكة.

#### مادة (١٩) سياسات دليل الحسابات:

تضع الإدارة المالية دليلاً للحسابات يقوم على أساس ترميز الحسابات وفق أسلوب ترقيمي يتوافق مع طبيعة نشاط الجمعية، وبما يسمح بإيجاد عدد من المستويات المحاسبية والتي لا تقل عن خمسة مستويات محاسبية وتكون كالآتي:

1. رمز الحسابات: وهي عبارة عن تخصيص رمز لحسابات الموجودات أو الأصول ورمز لحسابات المطلوبات أو الخصوم ورمز لحسابات النفقات والتكاليف أو الإيرادات.
2. فئات الحسابات: وهي عبارة عن تفريع كل رمز حسابات إلى مجموعات رئيسية تختص كل منها بنوع معين من الحسابات، كأن تتفرع رمز حسابات الأصول إلى فئة حسابات الأصول المتداولة وفئة حسابات الأصول الثابتة وما شابه ذلك.
3. الحسابات الرئيسية: وهي عبارة عن تفريع كل فئة حسابات إلى عدد من الحسابات الرئيسية ويضم كل حساب رئيسي منها عدداً من الحسابات العامة.
4. الحسابات العامة: وهي عبارة عن تفريع كل حساب عام إلى عدد من الحسابات المساعدة.
5. الحسابات التحليلية: وهي الحسابات التي يتم القيد فيها، ويراعى السير على قاعدة ثابتة للاشتقاق وتصنيف الحسابات في مجموعات متماثلة وتمايز المجموعات عن بعضها البعض.





#### مادة (٢٠) إعداد دليل الحسابات:

تضع الإدارة المالية دليلاً للوحدات المحاسبية موازٍ لتصنيف الإدارات التي يتضمنه الهيكل التنظيمي للجمعية وبما يمكن من الوصول إلى تحديد الموجودات والمطلوبات والنفقات والإيرادات، ونتائج عمل هذه الإدارات وبالمستوى التي ترغب فيه الإدارة المالية من حيث الجمع أو التفصيل.

#### مادة (٢١) تصنيف دليل الحسابات:

دليل الحسابات يشمل المجالات الستة الآتية:

رمز الحساب: وهو الرمز المحدد والمخصص لكل حساب رئيسي.

وصف الحساب: يمثل اسم الحساب الرئيسي.

وضع الحساب: يمثل توضيح عام عن الحساب عما إذا كان متحركاً أم غير ذلك.

طبيعة الحساب: يمثل توضيح عما إذا كان الحساب مرتبطاً بالميزانية أم بقائمة الدخل وهل هو حساب مدين أم حساب دائن.

مستوى الحساب: يمثل توضيح مستوى الحساب وهل هو تفصيلي أم غير ذلك.

الإدارة: يمثل توضيح الإدارة المحددة المرتبط بها الحساب.

#### مادة (٢٢) المراجعة المستمرة لدليل الحسابات:

1. يجب مراجعة دليل الحسابات على أساس نصف سنوي على الأقل لتحديد الرموز غير الضرورية للحسابات الفرعية لحذفها واستخدام رموز جديدة تُبقي دليل الحسابات محدثاً وفقاً للاحتياجات الحالية والمستقبلية للجمعية.

2. إنَّ أي تغيير في دليل الحسابات يراد إجراؤه يتم الرجوع فيه إلى مدير الإدارة المالية وبناءً على ذلك يتم اعتماده.

3. يقوم مدير الإدارة المالية بمراجعة الحسابات التي تم إيقاف حركتها لتقييم الحاجة لها أو إلى إلغائها والتي تشمل:

1. الحسابات المدرجة في دليل الحسابات للاستعمال مرة واحدة.

2. الحسابات التي لم تشهد أي حركات خلال السنوات الماضية ذات الأرصدة الصفرية.

3. الحسابات التي أوضحت التجربة بأنها حسابات متشابهة ويمكن دمجها مع حسابات أخرى.

4. يقوم المراجع الداخلي بمراجعة الطلب الخاص بفتح أو إلغاء أو تغيير وضع حساب.



### مادة (٢٣) التعديل أو التغيير في دليل الحسابات:

1. يقوم المحاسب بإخطار مدير الإدارة المالية إلى مدى الحاجة إلى فتح / إلغاء / تغيير أو تحريك حساب رئيسي.
2. يقوم مدير الإدارة المالية بعد ما يُخطَر بالآتي:
  1. يُقيّم مدى الحاجة إلى فتح / إلغاء / تغيير أو تحريك حساب رئيسي.
  2. مراجعة قائمة الحسابات غير المتحركة للتأكد عما إذا كان الحساب الرئيسي المطلوب موجوداً في القائمة أم لا.
  3. النظر فيما إذا كان فتح الحساب المطلوب مجدداً أم لا.
  4. تعبئة الطلب وفقاً لنموذج طلب فتح / إلغاء / تغيير أو تحريك حساب رئيسي.
  3. بعد اعتماد الحسابات الرئيسية الجديدة يتم تخصيص الرموز اللازمة لها من قبل مدير الإدارة المالية.
  4. يقوم مدير الإدارة المالية عند استلام النموذج المعتمد بتطبيقه وتفعيله وتعميمه على جميع مستخدمي الحسابات الرئيسية في الجمعية.
  5. إخطار المراجع الداخلي بالإجراء الذي تم اتخاذه.

### حساب دورة الإقفال الشهرية

#### مادة (٢٤) تقييد المستحقات الشهرية:

يجب إقفال المستحقات شهرياً ومنها الآتي:

- جميع المصروفات.
- جميع الإيرادات.
- يتم تسوية أي نقص أو تجاوز في المستحقات وإجراء الدفعة بعد اعتماد مدير الإدارة المالية لها.

#### مادة (٢٥) إقفال المستحقات السنوية:

عند إقفال الدورة السنوية للمستحقات يجب إتباع الإجراءات الآتية:

1. التأكد من قبل مدير الإدارة المالية في نهاية كل سنة من تسجيل المستحقات المتعلقة بالموظفين مثل مخصص مستحقات نهاية الخدمة طبقاً للأنظمة والقوانين السائدة والمعمول بها في المملكة العربية السعودية.

#### مادة (٢٦) تقييد وإقفال الدفعات المقدمة والمستحقة:

عند الإقفال الشهري للمدفوعات المقدمة والمستحقة على الجمعية يجب مراعاة

تقييد جميع هذه الدفعات المقدمة.



## المصرفوات الأصولية

### مادة (٢٧) سياسة الصرف من الأصول:

1. إنَّ عملية الصرف من المصرفوات الأصولية يكون طبقاً للمبلغ المعتمد في الموازنة وطبقاً لإجراءات الموافقة والتعميد المتبعة في الجمعية.
2. إنَّ أي أصل تتجاوز قيمته ألف ريال سعودي يجب أن يدرج في قائمة الأصول.
3. تخصيص المصرفوات الأصولية بالشكل المتعارف عليه لإدراجها في حسابات الأصول الثابتة.
4. مراجعة تقرير تحليل الانحرافات من قبل مدير الإدارة المالية لتوضيح مبررات الانحرافات الرئيسية.

### مادة (٢٨) صلاحية استخدام الحسابات:

إنَّ صلاحيات إحداث أو اشتقاق أو دمج أو قفل أو إلغاء الحسابات حسب مختلف مستوياتها وصلاحيات استخدام دليل الوحدات المحاسبية والمستوى التي تسير عليه الإدارة المالية في توزيع الحسابات يُحدّد بقرار وذلك حسب لائحة الصلاحيات.

### مادة (٢٩) دليل الإجراءات المالية والمحاسبية:

1. يضع مدير الإدارة المالية دليلاً للإجراءات المالية والمحاسبية التي يترتب التقيّد به لضبط وتوحيد العمليات المالية والمحاسبية في الجمعية، ويقترح النماذج المالية والمحاسبية التي تُثبت وتُوضح وتضبط هذه الإجراءات، على أن يراعى استخدام أنظمة الحاسب الآلي إلى أكبر قدر.
2. ممكن في إنجاز وتسجيل العمل، ويتم اعتماد مجموعة الإجراءات المالية والمحاسبية بقرار من مجلس الإدارة.
3. إنَّ الإجراءات المالية والمحاسبية تتضمن تفصيلاً للسياسات والقواعد والإجراءات المالية المنصوص عليها في هذه اللائحة.

## الأعباء المالية

### مادة (٣٠) إثبات الأعباء المالية:

إنَّ أي أمر يترتب عليه عبء مالي ينبغي أن يُرفع فيه أمر كتابي، ولا تُعتمد الأوامر الشفهية.

## إدارة الأصول

### مادة (31) تشمل الأصول ما يلي:

1. الأصول الثابتة: وهي عبارة عن شراء واقتناء وتملك الأراضي والمباني والمرافق والمعدات ووسائل النقل والأثاث اللازمة لحاجة العمل والتي تساعد في تحقيق أغراض اقتنائها.



2. الأصول المتداولة: وهي عبارة عن النقدية اللازمة لحاجة العمل، بالإضافة إلى الأصول المتداولة الأخرى.

### مادة (32) سياسات إدارة الأصول:

1. يتم حيازة الأصول الثابتة طبقاً للإجراءات المعتمدة ويتم تقييدها في السجلات بتكلفتها التاريخية في تاريخ الحيازة.
2. يجب التقييم والإفصاح عن الأصول الثابتة المقيمة في القوائم المالية الخاصة بالفترات التي تعقب تاريخ حيازتها وبعد تسوية الإهلاك المتراكم لها.
3. يجب توزيع تكلفة الأصول القابلة للإهلاك على العمر الإنتاجي للأصل باستخدام طريقة الإهلاك المباشر.
4. يتم حساب الإهلاك على أساس سنوي، وكما يتم تحميل الإهلاك على أساس كامل لكل سنة اعتباراً من تاريخ حيازة الأصل، بينما في حالة التخلص من الأصل لا يُحْمَل الإهلاك على السنة الذي تم التخلص فيه من الأصل ويتم متابعة هذه الأمور من قبل مدير الإدارة المالية.
5. وضع بطاقات مرقمة على كل أصل من الأصول الثابتة لتوثيق الأصل وتاريخ حيازته.
6. يجب إجراء حصر ميداني دوري على أساس العينات بالنسبة للأصول الثابتة ويجب مقارنة نتائج الحصر مع قوائم الأصول الثابتة حسب السجل، وفي حالة عدم المطابقة يجب إجراء التسويات المناسبة.
7. التخلص من الأصول الثابتة وفقاً للإجراءات المعتمدة في دفتر الأستاذ العام وسجل الأصول الثابتة ويجب تحديثه بناءً على ذلك، كما يجب تحميل المكاسب (أو الخسائر) من الأصول الثابتة المتخلص منها على حساب الأرباح والخسائر.
8. تسوية سجل الأصول الثابتة مع رصيد دفتر الأستاذ العام في نهاية كل شهر.

### مادة (33) إجراءات حيازة الأصول الثابتة أو تغييرها أو التخلص منها:

1. على الإدارات المعنية تعبئة نموذج تعמיד شراء أصول ثابتة أو تغييرها أو التخلص منها الموقع من قبل الإدارة المسؤولة عن ذلك، كما يتم استخدام هذا النموذج للحصول على اعتماد شراء أصل.
2. استكمال نموذج تعמיד الشراء وتقديمه لمسؤول المشتريات للقيام بشراء الأصل المطلوب.
3. تقديم النموذج مصحوباً بأي عروض أسعار أو كتالوجات يتم الحصول عليها من الإدارات المعنية.
4. يقوم المحاسب بمراجعة التعמיד المطلوب مقارنةً بالموازنة المعتمدة، كما يجب استكمال المعلومات الخاصة بالموازنة ويجب تقديم النموذج مصحوباً بالمرفقات إلى مدير الإدارة المالية الذي يقوم بمراجعته وتقديمه لصاحب صلاحية أمر الشراء وذلك حسب لائحة الصلاحيات المعتمدة.
5. إذا كان الأصل غير مدرجاً في الموازنة يجب الحصول على الموافقة من صاحب الصلاحية قبل تقديمه للاعتماد.



6. بعد الحصول على الاعتماد من صاحب الصلاحية يتم إرسال نموذج التعميد لحيازة أصول ثابتة للإدارة المعنية بهذا الأمر.
7. تقوم الإدارة المعنية بتجهيز طلب الشراء وتقديمه للمسؤول عن المشتريات مصحوباً بالتعميد الخاص بشراء الأصل.
8. تقوم الإدارة المعنية بشراء الأصل ومطابقته والتأكد منه.
9. في حال التعميد تقوم الإدارة المالية بإصدار شيك وفقاً لإجراءات الدفع.
10. بعد شراء الأصل يقوم المسؤول عن المشتريات بإرسال النموذج المعتمد والفاتورة الأصلية ونموذج طلب الدفع للإدارة المالية.
11. بعد دفع قيمة الأصل، يقوم المحاسب باستلام نموذج حيازة الأصل الثابت وفاتورة المورد الأصلية لإدخالها وتقييمها.

#### مادة (34) متابعة سجل الأصول:

1. إدراج جميع الأصول التي تم إضافتها في سجل الأصول الثابتة ليتم حساب الإهلاك في نهاية السنة للأصول بالكامل بما فيها الأصول التي تم حيازتها.
2. استبعاد جميع الأصول التي تم التخلص منها خلال السنة من سجل الأصول الثابتة.

#### إدارة المستودع

#### مادة (35) المستودع:

يندرج المستودع تحت إدارة الشؤون الإدارية في الهيكل التنظيمي للجمعية.

#### مادة (36) التعامل مع المخزون:

يتم التعامل مع المخزون على النحو الآتي:

1. يتم تقييم المخزون بسعر التكلفة أو سعر السوق أيهما أقل.
2. يتم تقييم المخزون عند استلام المواد فعلياً في المستودع واستخراج إيصال الاستلام.
3. يتم تكوين مخصص للمواد التالفة على أساس منتظم.

#### مادة (37) تقييم مشتريات المخزون:

لتقييم مشتريات المخزون يجب اتباع الإجراءات الآتية:

1. يستلم أمين المستودع المخزون عن طريق استخدام محضر الفحص والاستلام.



2. التأكد من المخزون ومطابقته مع ما تم طلبه ومن ثم إدراج المواد في نظام إدارة ورقابة المخزون.
3. يرسل أمين المستودع للإدارة المالية صورة من أمر الشراء وإيصال تسليم المورد والفاتورة ومحضر الاستلام.
4. يقوم المحاسب بمراجعة ومطابقة جميع المستندات ونسخ إيصال استلام البضائع المستخرجة من الحاسوب.

#### مادة (38) إضافة مواد/ أصناف جديدة:

1. تحديد فئة الصنف وعدده ومكان وجوده داخل المستودع وذلك لتسهيل عملية التعامل معه.
2. تحديد نظام ترميز خاص للمخزون يأخذ بعين الاعتبار طبيعة أصناف المخزون وذلك لتسهيل متابعتها.

#### مادة (39) سلامة المخزون:

1. جميع أصناف المخزون يجب أن تخزن في مكان آمن لضمان عدم تلفها، وتوفير وسائل خاصة لتخزين بعض الأصناف وحفظها من العوامل الجوية (مثل الحرارة العالية، البرد، الرطوبة، إلخ...).
2. يجب أن يقتصر الدخول إلى المستودع على الموظف المفوض بذلك.

#### مادة (40) صرف المواد:

صرف المواد للإدارات المختلفة يشمل الآتي:

1. تعبئة نموذج طلب صرف مواد من قبل الإدارة المعنية واعتماده من مدير إدارة الشؤون الإدارية، ولا بد من التوقيع على النموذج من قبل مستلم المواد.
2. يجب تسجيل المواد التي تم صرفها وقيدها على حساب المخزون المعني.

#### الموازنات التقديرية

#### مادة (41) أسس إعداد الموازنة التقديرية:

1. تُعد الجمعية خطة سنوية مشتقة من الخطة طويلة الأجل وتشمل على الخطط الفرعية ومن هذه الخطط الفرعية، خطة القوى البشرية وتدرج فيها الوظائف التي يترتب استحداثها لتمكين إدارات الجمعية من النهوض بالأهداف التي يتقرر إنجازها خلال العام وما هي إلا من الأهداف المحددة في الخطة طويلة الأجل. وعلى أن تشمل هذه الخطة عدد الموظفين والمستخدمين الجدد ومستواهم المهني وتكلفتهم الشهرية والسنوية وتاريخ التحاقهم بالعمل.
2. تعتبر الخطة السنوية أساساً لإعداد الموازنة التقديرية.



#### مادة (42) أهداف الموازنة التقديرية:

الموازنة التقديرية وهي عبارة عن البرنامج المالي السنوي للجمعية لتحقيق الأهداف المدرجة في الخطة السنوية وهي التي تتضمن جميع الاستخدامات والموارد لمختلف أنشطة الجمعية، ويسعى من وراء إعدادها لتحقيق ما يلي:

1. التعبير المالي عن خطة العمل السنوية المعدة على أساس علمي مستندة إلى احتياجات واقعية وأهداف قابلة للتحقيق.
2. رصد الموارد المالية اللازمة لتمويل الأنشطة التي تسعى الجمعية لتحقيقها.
3. مساعدة إدارة الجمعية على تنفيذ سياساتها والتعريف بتلك السياسات والعمل بها.
4. قياس الأداء الكلي للجمعية.
5. الرقابة والضبط الداخلي وذلك عن طريق المقارنات المستمرة بين الأرقام المقدرة والأرقام الفعلية والتي عن طريقها يمكن اكتشاف نقاط الضعف والعمل على تقويتها.
6. مساعدة إدارة الجمعية على تقدير احتياجاتها من رأس المال العامل وحجم السيولة النقدية اللازمة لسداد الالتزامات الدورية أولاً بأول.

#### مادة (43) أقسام الموازنة التقديرية:

تعد الجمعية موازنة تقديرية لإيراداتها ونفقاتها كانعكاس مالي للخطة السنوية على أن تشمل الموازنة التقديرية الآتي:

1. الموازنة التقديرية للنفقات التشغيلية وتضم تكلفة القوى البشرية القائمة على رأس العمل وتكلفة القوى العاملة المضافة خلال العام القادم ونفقات المواد والخدمات المستهلكة وتكلفة المعدات والتجهيزات.
  2. الموازنة التقديرية للإنفاق على خدمات الرعاية المقدمة للمستفيدين.
  3. الموازنة التقديرية لإيرادات الجمعية ومصادر التمويل للنفقات التشغيلية وخدمات الرعاية المقدمة.
- \* ملاحظة: تبويب النفقات والإيرادات في دليل حسابات الجمعية ولكل وحدة محاسبية وكل على حدة.

#### مادة (44) المدة الزمنية للموازنة التقديرية:

تعد الإدارة المالية في الجمعية مشروع الموازنة التقديرية طويلة الأجل لمدة سنة، وقبل نهاية السنة بثلاثة أشهر على الأقل تقوم الإدارة بإعداد الموازنة التقديرية عن السنة المالية المقبلة مع الأخذ بعين الاعتبار اقتراحات إدارات الجمعية المختلفة.

#### مادة (45) مسؤولية إعداد الموازنة التقديرية:

تختص الإدارة المالية بوضع التخطيط المالي (الموازنة التقديرية) للجمعية، ومن ثم تقدم للأمين العام لتقدمه لمجلس الإدارة للاعتماد والتصديق.



#### مادة (46) الالتزام بالموازنة التقديرية:

تلتزم إدارات الجمعية بمشروع الموازنة التقديرية وتقوم كل منها بتنفيذ ما جاء بها، وكلّ منها في حدود اختصاصاتها.

#### مادة (47) التعديل في بنود الموازنة التقديرية:

من الممكن تجاوز - تعديل/ زيادة/ إلغاء - الاعتمادات المالية المقررة للبنود في لائحة الصلاحيات المالية والإدارية المعتمدة في الجمعية وبناءً على الصلاحيات الممنوحة لصاحبها.

أسس إعداد الحسابات الختامية

#### مادة (48) إعداد الحسابات الختامية:

تعد الإدارة المالية الحسابات الختامية والميزانية العمومية لعرضها على المدير التنفيذي الذي يقوم بدراستها تمهيداً لعرضها على مجلس الإدارة لاعتمادها في موعد لا يتجاوز ثلاثة أشهر من انتهاء السنة المالية.

كما تعرض الميزانية على مجلس الإدارة بتوقيع المدير التنفيذي والمراجع الداخلي ويرفق معها تقرير مدير الإدارة المالية معتمداً من المدير التنفيذي.

#### مادة (49) ضوابط إعداد الميزانية:

يراعى عند إعداد الميزانية ما يلي:

1. إظهار بنود الأصول الثابتة بالتكلفة مخصوماً منها جميع الاستهلاكات حتى تاريخ إعداد الميزانية.
2. إظهار بنود الأصول المتداولة في مجموعات متجانسة مع بيان كل مجموعة على حدة.
3. إظهار عناصر الأرصدة المدينة الأخرى بالتفصيل مخصوماً منها مجموع المخصصات حتى تاريخ الميزانية.
4. تتضمن الميزانية أرقام المقارنة ما بين السنة المالية الحالية والسنة المالية السابقة مقابل كل بند من بنودها.

#### النظام المحاسبي والدفاتر

#### مادة (50) إمساك السجلات المحاسبية:

تحقق المحاسبة المالية إمساك السجلات اللازمة لقيد حسابات الجمعية المختلفة بما يكفل تسهيل إعداد حسابات الأرباح والخسائر والميزانية العمومية في نهاية كل سنة مالية.

#### مادة (51) أنواع السجلات المحاسبية:

1. السجلات المحاسبية القانونية والمتعارف عليها وفقاً لما تقتضيه طبيعة

أعمال الجمعية بحيث يُمكن من تحقيق الأغراض المذكورة في البنود

السابقة وتميّن من سهولة استخراج البيانات ووضوحها.





2. أي سجلات إحصائية أو بيانية لتوفير ما تطلبه الجهات المختصة وحسب ما تقتضيه عمليات المتابعة الخاصة بتنفيذ الموازنة التخطيطية السنوية.

### الفصل الثالث: المدفوعات

#### سياسات عامة

#### مادة (52) سياسات الصرف:

1. يتم صرف المبالغ بمقتضى إذن الصرف والمستندات المؤيدة للصرف، وعادةً يتم الصرف بشيكات أو حوالات بنكية مرفقاً بسند الصرف.
2. من الممكن عند الضرورة صرف مبلغ معين لموظف أو أكثر، يصرف منه على بعض أعمال الجمعية بصفة عهدة مالية مؤقتة على أن تسوى عند انتهاء الغرض منها وذلك وفقاً للوائح الصلاحيات المالية والإدارية المعتمدة.
3. إنَّ سداد قيمة التزامات الجمعية غير وارد إلا بعد التحقق من تنفيذ الطرف الآخر لالتزاماته، طبقاً للتعاقد المحرر بينه وبين الجمعية، ومع ذلك فإن من صلاحيات مدير الإدارة المالية صرف مبالغ مقدمة تحت الحساب إذا دعت الحاجة لذلك ولكن بشرط الحصول على الضمان الكافي، مع أخذ موافقة المدير التنفيذي على ذلك.

#### مادة (53) سياسات إصدار الشيكات:

1. لا يصرف أي شيك إلا بموجب نموذج طلب إصدار شيك وبتوقيع ومصادقة المسؤول حسب لائحة الصلاحيات المالية والإدارية المعتمدة في الجمعية وللمستفيد الأول فقط.
2. لا يحزر الشيك إلا بعد المراجعة وأخذ التوصية المحاسبية ومراجعة لائحة الصلاحيات المالية والإدارية على إذن الصرف والموافقة عليه من قبل مدير الإدارة المالية.
3. يحتفظ مدير الإدارة المالية بدفاتر الشيكات الواردة من البنك، ويتسلم المحاسب الدفاتر اللازمة أولاً بأول وإرجاع ما لم يُستخدم منها في نهاية كل يوم إلى مدير الإدارة المالية لحفظه في الخزينة.
4. يُحظر بتاتاً توقيع أي شيك على بياض، وكما يجب أن تحفظ الشيكات الملغاة مع أصولها بدفاتر الشيكات ومن يخالف هذا الأمر يتحمل مسؤولية ذلك.
5. يُحظر استخراج أي شيك لحامله وفي حالة فقد أي شيك ينبغي إخطار فرع البنك المسحوب عليه الشيك فوراً لإيقاف صرفه واعتباره لاغياً وعلى أن يوضح في الإخطار رقم الشيك وقيمه وتاريخ صدوره.
6. يقوم المحاسب بمراجعة الشيكات الصادرة يومياً بتتبع تسلسل أرقامها، ومطابقتها مع إذن الصرف الخاص بكل شيك ويتم التقييد في حساب البنك مع مراعاة أن يتم القيد يومياً.



7. تتم مطابقة كشوف البنك على دفتر البنك شهرياً عن طريق المحاسب، وتتم التسوية الشهرية لحساب البنك بمعرفة مدير الإدارة المالية وعرضها عليه وأخذ موافقته عليها.

#### مادة (54) سياسة التعامل مع المستندات:

1. يجب أن تحفظ أصول المستندات المؤيدة للصرف مع الشيكات عند التوقيع، ويجب أن يؤشر على المستندات بما يفيد إصدار الشيكات.
2. إذا فقدت المستندات المؤيدة لاستحقاق مبلغ معين جاز أن يتم الصرف بموافقة المدير التنفيذي بعد التأكد من عدم سابقة الصرف، ويشترط أخذ التعهد اللازم على طالب الصرف بتحميله النتائج التي تترتب على تكرار الصرف، وأن يقدم طالب الصرف بدل فاقد عن المستند إن أمكن.

#### مادة (55) اعتماد إذن الصرف:

يتم اعتماد إذن الصرف من الجمعية على الوجه الآتي:

1. أن يستوفي جميع المستندات التي تجعله قابلاً للصرف، ومراجعتها من قبل المحاسب ويوقع عليه، ومن ثم يتم اعتماده من قبل مدير الإدارة المالية.
2. إذا كان الصرف بموجب فواتير الموردين يجب أن يرفق بإذن الصرف صورة محضر استلام المواد، وإذن توريدها وموقع عليه من المسؤول باستلام المواد وأنها مطابقة للمواصفات المطلوبة.
3. كما يجب أن يؤشر على الفاتورة من قبل الإدارة المالية بأنه لم يسبق صرف قيمة هذه الفاتورة من قبل.

#### مادة (56) سياسة التعامل مع المدفوعات:

يتم التعامل مع جميع المدفوعات والمصاريف حسب السياسة الآتية:

1. الإبلاغ عن جميع المشتريات التي تتم مباشرة عند الشراء.
2. تسجيل جميع المشتريات عند استلامها بإيصال استلام المواد.
3. التعميد والموافقة على جميع المدفوعات حسب الإجراءات المعتمدة.

#### مادة (57) التحقق من عمليات الصرف:

يتم التحقق من عمليات الصرف والدفع باتباع الإجراءات الآتية:

1. يتم التحقق من المصروفات المطالب بها بواسطة طلب استعاضة عهدة المصروفات النثرية عند تغذية حساب عهدة المصروفات النثرية على أساس المطالبة المقدمة من الإدارة المعنية لمدير الإدارة المالية.



2. أما بالنسبة لتدوين وتقييد حسابات المدفوعات والمشتريات، فيقوم الموظف المعني بأخذ الموافقة من صاحب الصلاحية ومن ثم إرسال المستندات التالية للإدارة المالية بعد استلام المواد:
  1. أمر الشراء.
  2. إيصال التسليم.
  3. إيصال استلام المواد.
  4. فاتورة المورد.
3. يقوم المحاسب في الإدارة المالية بمراجعة الآتي قبل التسجيل والتقييد:
  1. صحة البيانات الخاصة بالمورد.
  2. إيصال استلام المواد مقارنة بأمر الشراء.
  3. فاتورة المورد مقارنة بإيصال الاستلام.

#### مادة (58) خطابات الضمان:

يحتفظ المحاسب بصورة من خطابات الضمان الصادرة من الجمعية لصالح الغير، ويتم قيدها ومتابعة تجديدها أو إلغاؤها، ويقدم بياناً شهرياً لمدير الإدارة المالية لمتابعتها.

#### العهد العينية والمالية الدائمة والمؤقتة

#### مادة (59) سياسات استخدام العهد المالية:

1. يعتمد مجلس الإدارة أو من ينوب عنه نظاماً للعهد الدائمة والمؤقتة والذي يحتفظ به في إدارة الجمعية بناءً على الأسس المعمول بها والمتبعة فيها. ويشمل النظام تحديد قيمة العهد وحالات الصرف منها والحد الأقصى لكل عهدة، وتحديد مستلم العهدة ومن له حق الاعتماد، ويراعى عند تحديد قيمة العهد والحد الأقصى لكل منها طبيعة الأعمال التي يترتب عليها عملية الصرف من العهدة.
2. على المكلف بصرف العهد الدائمة تقديم المستندات أو الفواتير الدالة على الصرف مع استمارة الاستعاضة بعد تفرغ بنود الصرف في الاستمارة المذكورة إلى الإدارة المالية وذلك لتسهيل مراجعة المستندات التي يجب أن تكون مستوفاة لشروط الصرف على استمارة الاستعاضة.
3. تصرف العهد المالية ويتم متابعتها ومعالجتها الدفترية كما يحددها دليل الإجراءات المالية والمحاسبية في الجمعية بموجب نموذج تسجيل عهدة تحال نسخة منه إلى الإدارة المالية لإثبات قيودها المحاسبية، وتسجل كعهدة عامة على إدارات الجمعية أو أي جهة مستخدمة لها أو كعهدة شخصية تستخدم من قبل موظف معين وتسجل عليه.



#### مادة (60) سياسات استخدام العهد العينية:

1. مواد العهد العينية يُمنع شراؤها لأغراض التخزين ويتم الشراء حسب الحاجة لها، ومن الممكن الاستثناء وفي حدود ضيقة وبموافقة مدير إدارة الشؤون الإدارية بشراء بعض مواد العهد المتكررة الاستعمال وسريعة الاستهلاك وإذا كان هذا الشراء يحقق وفراً مالياً للجمعية.
2. إنَّ الأجهزة والمعدات والأدوات والأثاث والمفروشات وتجهيزات الحاسب الآلي ووسائل الاتصال ووسائل النقل التي تصرف أو تشتري وتوضع تحت تصرف موظف أو مجموعة من الموظفين لغرض تنفيذ مهام وظائفهم أو لاستخدامهم الشخصي تخضع لقيدها وتسجيلها في (سجل العهد العينية) وإثباتها كعمدة مسلمة لموظف معين ويكون مسؤولاً عنها وعن سلامتها والمحافظة عليها وحسن استعمالها حسب الأصول وعلى الوجه الصحيح وإعادتها إلى الجمعية عند الطلب.
3. تقوم الإدارة المالية بالتنسيق مع المنسق الإداري في إدارة الشؤون الإدارية بإعداد نظام خاص للعهد، حتى يُسهل حصر وتسجيل حركة العهد ومتابعتها وإرجاعها وتصفيتها.
4. لا تسدد تعويضات نهاية الخدمة ولا تمنح براءة الذمة لأي موظف تنتهي خدماته من الجمعية ما لم يتم تسليم كافة العهد المسجلة عليه أو سداد القيم المترتبة عليه من العهد التي لم يسلمها.

#### مادة (61) صرف العهدة المؤقتة:

يعتمد مدير الإدارة المالية صرف العهد المؤقتة لموظف معين لمواجهة الاحتياجات العاجلة والتي يشترط فيها الدفع النقدي والفوري للجمعية ولحاجة ملحة لذلك وضمن النظام المتبع والمعمول به، ويبين في طلب الصرف كيفية تسوية العهدة ومدتها، وعلى أن تسدد العهد وتسوى حساباتها بمجرد انتهاء الغرض التي صرفت من أجله.

المرتبات والأجور

#### مادة (62) صرف المرتبات:

تصرف رواتب وأجور العاملين في الجمعية في اليوم 28 من نهاية الشهر الميلادي الحالي كحدٍ أقصى آخر يوم من الشهر الميلادي الحالي، والمبالغ التي لم تصرف من الرواتب والأجور تعتبر كأمانات بخزينة الجمعية.

#### مادة (63) إجراءات صرف المرتبات:

1. يقوم أخصائي الموارد البشرية بتجهيز كشف استحقاقات الموظفين، ومن ثم يرسل إلى المحاسب.
2. يقوم المحاسب بتجهيز كشوفات الرواتب على أساس الكشف المستلم من أخصائي الموارد البشرية وتسليمه لمدير الإدارة المالية للمراجعة والتدقيق.



3. بعد المراجعة والتدقيق وأخذ الموافقة من صاحب الصلاحية على كشف الرواتب يقوم المحاسب بطباعة قوائم بأسماء الموظفين والمبالغ التي ستدفع لهم وأرقام حساباتهم البنكية موقع من قبل مدير الإدارة المالية وأخصائي الموارد البشرية.
4. يتم إرفاق قوائم الدفع مع خطاب موجه للبنك بتعميده تحويل المبالغ لحسابات الموظفين.
5. يتم توقيع الخطاب من قبل رئيس مجلس الإدارة للجمعية وإرساله للبنك للصرف.

#### مادة (64) حالات صرف الرواتب والأجور قبل التاريخ المحدد:

1. المواسم والأعياد الرسمية، وما على شاكلتها بشرط موافقة المدير التنفيذي أو من ينوب عنه على ذلك.
2. أن يكون الموظف في مهمة خارج الجمعية ويستلزم وجوده إلى ما بعد حلول الموعد المحدد لصرف الرواتب.
3. عند استحقاق إجازته السنوية الاعتيادية أو أي إجازة استثنائية أخرى.

#### إدارة المصروفات النثرية

#### مادة (65) ضبط المصروفات النثرية:

1. المحافظة على مبالغ عهدة المصروفات النثرية في مختلف الإدارات وفقاً لحدود الصرف المعتمدة.
2. استخدام المبالغ لمختلف المصروفات من قبل مختلف الإدارات للمصروفات اليومية للجمعية.
3. تغذية عهدة المصروفات النثرية بعد صرفها بحدود مقدرة ومتفق عليها، وبناءً على ذلك يتم تدوين وتقييد المصروفات التي تمت من عهدة المصروفات النثرية.
4. صرف أي من النثرية تتم بموجب نموذج طلب صرف نثرية.

#### مادة (66) استعاضة عهدة المصروفات النثرية:

1. عند تجاوز المبلغ المستخدم من عهدة المصروفات النثرية حداً معيناً من إجمالي المبلغ المعتمد، يقوم الموظف المعني بهذا الأمر بتعبئة نموذج استرداد مصروفات نثرية موضحاً تفاصيل المصروفات ومرفقاً معها الفواتير التي تغطي هذه المصاريف.
2. يُوقع النموذج من قبل مدير الإدارة المعنية بعد مراجعته مع المستندات المؤيدة له.
3. إرسال النموذج مع الفواتير المرفقة إلى الإدارة المالية.
4. يقوم المحاسب بمطابقة المبالغ المدرجة في النموذج مع الفواتير المرفقة.
5. يقوم المحاسب بتعبئة نموذج الدفع موضحاً المبلغ الذي سيتم استرداده.
6. يقوم مدير الإدارة المالية بالتوقيع على نموذج الدفع للاعتماد.
7. يقوم المحاسب بإصدار شيك بالمبلغ المطلوب ويرفق معه نموذج الدفع ويرسل إلى مدير الإدارة المالية.



8. يُقدم الشيك المدير التنفيذي أو من ينوب عنه حسب لائحة الصلاحيات للتوقيع.
9. يرسل الشيك إلى مدير الإدارة المعنية لصفوفه وتغذية عهدة المصروفات الشهرية.

#### السلف

#### مادة (67) صلاحية منح السلفة:

1. من الممكن ولأسباب ضرورية صرف سلف شخصية لموظفي الجمعية، فيحدد المخول إليه هذا الأمر قيمتها ومدة سدادها، ولا يمكن الجمع بين أكثر من سلفة، كما يجب ألا تزيد السلفة عن الحقوق المستحقة للموظف عند تاريخ طلبه للسلفة.
2. في حال طلب الموظف للإجازة مع وجود سلفة مستحقة عليه للجمعية فيجب عليه سدادها أو بكفيل غارم تصبح في ذمته حتى رجوعه من الإجازة.
3. يخصص مبلغاً سنوياً لمنح السلف للموظفين وذلك بقرار من اللجنة التنفيذية.

#### مادة (68) تعميم السلفة:

تمنح السلف بموجب تعميم من اللجنة التنفيذية يحدد فيه بدقة الأمور التالية:

1. اسم المستفيد من السلفة.
2. مبلغ السلفة.
3. الغاية من السلفة.
4. تاريخ انتهاء السلفة.
5. كيفية سداد السلفة.

#### مادة (69) سداد السلفة:

1. تسترد السلفة من المستفيد (المستلف) وفقاً لما جاء بقرار التعميم الصادر من الإدارة المالية عند صرفها وتعالج محاسبياً كما هو متعارف عليه.
2. إجمالي الحسميات المستحقة لسداد السلفة الشخصية يجب أن لا تزيد عن ٢٥% من الراتب الشهري للموظف.

#### مادة (70) أحكام عامة:

1. مدير الإدارة المالية ليس من صلاحيته أن يعطي سلفاً لأي كان من الموظفين إلا بقرار من صاحب الصلاحية أو من ينوب عنه، على أن يتم إعداد سندات صرف بذلك على حساب المستلف، وكما أن أي سلفة مصروفة بأوراق عادية دون أن يحرر بها سند يُعتبر المحاسب مسؤولاً عنها ويحاسب إدارياً على ذلك.



2. مدير الإدارة المالية هو المسؤول عن متابعة تسديد السلف في مواعيدها، وعليه أن يُعلم المدير التنفيذي خطياً عن كل تأخير يرغب فيه الموظف، وما يترتب عليه من إعادة لجدولة السلفة.
3. العهد النقدي لا يجوز الصرف من مبلغها كسلفة شخصية لأي من موظفي الجمعية ويكون الموظف المسؤول عن العهدة هو المسؤول إدارياً إن خالف ذلك.

### الفصل الرابع: المقبوضات

#### المقبوضات النقدية

#### مادة (71) توريد النقدية للخبزينة:

1. يقوم المحاسب بتحرير أوامر قبض النقدية للخبزينة (حسب إجراءات الجمعية في ذلك) وأن يوقع عليها مدير الإدارة المالية، كما يوضح التوجيه المحاسبي الخاص بالمبلغ.
2. يحزر المحاسب إيصالاً بالمبلغ المستلم موقفاً عليه منه ومن مدير الإدارة المالية بما يفيد توريده للمبلغ على أن تكون هذه الإيصالات متسلسلة ومن أصل وصورتين.
3. يقوم المحاسب بالمراجعة اليومية لأعمال الخبزينة خاصة الجرد الفعلي لرصيد الخبزينة اليومي، ويوقع بصحة الجرد على سجل الخبزينة اليومي أو ما تكشف له من ملاحظات إن وجدت.

#### مادة (72) سياسات المبالغ النقدية في الخبزينة:

1. يُحدد الحد الأقصى للمبالغ النقدية التي يُحتفظ بها في خبزينة الجمعية بمعرفة اللجنة التنفيذية أو مدير الإدارة المالية وحسب الحاجة إليه.
2. يعتبر المحاسب مسؤولاً عما بعهدته من نقد أو شيكات أو أوراق ذات قيمة، كما على المحاسب توريد ما يزيد عن الرصيد النقدي والشيكات الواردة للخبزينة في حساب الجمعية بالبنك في اليوم التالي على الأكثر وإرسال إشعار الإيداع لمدير الإدارة المالية، وفي الحالات التي يتعذر فيها إيداع المبالغ الزائدة أو الشيكات بالبنوك لأي سبب كان لا بد من إخطار مدير الإدارة المالية بذلك.

#### مادة (73) متابعة حقوق الجمعية:

إنَّ على المحاسب متابعة حقوق الجمعية في أوقات استحقاقها، وإعداد التقارير لمدير الإدارة المالية عن أي حقوق استحققت وتعذر تحصيلها لإتخاذ الإجراءات المناسبة بشأنها، وكما لا يجوز التنازل عن أي حق من حقوق الجمعية يتعذر تحصيله إلا بعد اتخاذ كافة الوسائل اللازمة لتحصيله، وكما يمكن بقرار من صاحب الصلاحية إعدام الديون المستحقة للجمعية والتي لم تحصل بعد استنفاد كافة الوسائل الممكنة للتحصيل.



## الشيكات الواردة

### مادة (74) الشيكات الواردة:

1. تحول الشيكات الواردة إلى الإدارة المالية حيث يقوم المحاسب بالمراجعة والتحقق من صحة المبلغ وتبعيته ومن ثم توجيهه إلى جهة الإيداع البنكي.
2. يقوم المحاسب بإعداد كشف الإيداع البنكي حسب توجيه مدير الإدارة المالية، والاحتفاظ بصورة من الشيك وكشف الإيداع وإرسال الأصول إلى البنك، ويتابع الأمر عند ورود نسخة كشف إيداع بنكي موقعة ومختومة من البنك تفيد بإتمام العملية.

### الفصل الخامس: مصادر التمويل

#### مسؤولية توفير السيولة

### مادة (75) توفير السيولة:

1. المدير التنفيذي هو المسؤول عن توفير السيولة اللازمة لمواجهة مدفوعات الجمعية الجارية والأصول كما هو معتمد في الموازنة التقديرية مع تجنب تعطيل السيولة الفائضة بدون الاستفادة منها.
2. المدير التنفيذي هو من عليه البحث عن مصادر التمويل المختلفة وإجراء المقارنة اللازمة لاختيار المصدر الأفضل بناءً على توجيهات مجلس الإدارة الذي له الحق في اعتماد الوسيلة المناسبة للتمويل.

### مادة (76) الاحتياطات:

- تشكل الاحتياطات سنوياً بقرار من مجلس الإدارة ويتم الصرف من الاحتياطات النقدية للجمعية وفقاً للاتحة الصلاحيات المالية والإدارية المعتمدة للجمعية.

### مادة (77) أقسام التأمينات أو الضمانات:

1. تأمينات أو ضمانات للغير: وتشمل المبالغ النقدية وخطابات الضمان الصادرة عن المصارف وما في حكمها والكفالات والاقتطاعات المقدمة من الغير كتأمين عن عقود أو ارتباطات يلتزم بتنفيذها تجاه الجمعية.
2. تأمينات أو ضمانات لدى الغير: وتشمل المبالغ النقدية وخطابات الضمان الصادرة عن المصارف وما في حكمها أو الكفالات أو الاقتطاعات المقدمة من الجمعية للغير كتأمين عن عقود أو ارتباطات له.

### مادة (78) تسجيل التأمينات أو الضمانات:

1. تسوى التأمينات أو الضمانات المقدمة أو المودعة من الغير وفق الأحكام التعاقدية الخاصة بها كما ترد إلى أصحابها إذا زال السبب الذي قيدت من أجله، وبعد موافقة صاحب الصلاحية أو من يفوضه بذلك.





2. تسجل التأمينات لدى الغير على الجهات المستفيدة منها على أن تسترد كلياً أو جزئياً وفق أحكام العقود المبرمة لهذا الغرض أو زوال الأسباب التي قدّمت من أجلها.

#### مادة (79) حفظ مستندات التأمينات أو الضمانات:

تحفظ صكوك ووثائق التأمينات أو الضمانات المقدمة للجمعية وصور الكفالات المعطاة من قبلها في ملف خاص لدى الإدارة المالية، ويراعى العودة إليها وفحصها دورياً بغية التأكد من استمرار صلاحيتها أو انتهاء أجلها، ويكون مدير الإدارة المالية مسؤولاً عن صحة القيود المحاسبية الخاصة بها ومتابعة استردادها بحلول أجلها.

#### الفصل السادس: الرقابة المالية

#### الرقابة على أموال الجمعية

#### مادة (80) سياسة الرقابة الداخلية على أموال الجمعية:

يصدر المدير التنفيذي للجمعية القرارات الكفيلة بإحكام الرقابة الداخلية على أموال الجمعية، وأوجه استخدامها في كل عملية، على أن تشمل هذه القرارات بصفة خاصة قواعد الرقابة على الإنفاق، وتداول النقدية، وأوراق القبض والأجور والمرتببات وغيرها من أوجه الإنفاق.

#### مادة (81) تقارير الرقابة المالية:

الإدارة المالية تقوم بتقديم تقرير دوري كل ثلاثة أشهر إلى مجلس الإدارة لاعتماده وعرضه على مجلس الإدارة مبيناً به الإيرادات والمصروفات الفعلية، ومقارناً بما كان مقدراً من قبل. كما يقوم بإعداد تقرير نصف سنوي يبين به وضع الجمعية ومقدار الفائض أو العجز النقدي في نهاية كل فترة، ومقترحاته على مجلس إدارة الجمعية بهذا الصدد.

#### الرقابة على الخزينة

#### مادة (82) سياسات الرقابة على الخزينة (الصندوق):

1. تخضع الخزائن للمراجعة والجرد الدوري والمفاجئ، وكما يجب أن يتم الجرد الدوري مرة على الأقل شهرياً، ويكون الجرد شاملاً لكافة محتويات الخزينة بحضور مندوب المراجعة ومندوب من الإدارة المالية يختاره المراجع الداخلي مع أمين الخزينة (أمين الصندوق)، ويحرر به محضر في كل مرة يوضح نتيجة الجرد باختصار ويوقع عليه أمين الخزينة في نهاية المحضر باستلام ما في الخزينة من محتويات.
2. في حال ظهور أي فروقات بالعجز أو الزيادة في رصيد الخزينة يرفع الأمر إلى المراجع الداخلي لتحديد المسؤولية، وعلى أن يتم توريد الزيادة وسداد العجز من أمين الخزينة.



3. يقوم المحاسب بإعداد إشعارات الخصم والإضافة للعمليات اليومية، ويجب أن تكون هذه الإشعارات متسلسلة وموضح بها طرفها المدين والدائن، وأن يتم اعتمادها من قبل مدير الإدارة المالية.

### مادة (83) أحكام عامة:

1. تسري أحكام هذه اللائحة على كافة المعاملات المالية في الجمعية وكل ما من شأنه المحافظة على أموالها ونظام الضبط الداخلي بها، كما تنظم قواعد الصرف والتحصيل وجهات الاعتماد وقواعد المراجعة والحسابات المالية والقواعد الخاصة بالميزانية العمومية.
2. المراجع الداخلي ومدير الإدارة المالية مسؤولان عن تنفيذ ومراقبة أحكام هذه اللائحة، وكافة القرارات التنفيذية الخاصة بها ومراقبة القواعد المالية المنصوص عليها في باقي لوائح الجمعية، ويعتبر مدير الإدارة المالية والعاملون معه مسؤولون أمام المدير التنفيذي عن تنفيذ أحكام هذه اللائحة وعن مراقبة الأحكام المالية في اللوائح الأخرى في حدود اختصاصهم ويعتبر مدير الإدارة المالية مسؤولاً أمام مجلس الإدارة عن ذلك.
3. تكون صلاحيات عمليات الصرف المالية من بنود الموازنة المختلفة بناءً على طلب الإدارة المعنية طبقاً للائحة الصلاحيات المالية والإدارية المعتمدة في الجمعية.

### الفصل السابع: الحسابات الختامية والتقارير الدورية

#### مادة (84) إعداد الحسابات الختامية:

1. يتولى مدير الإدارة المالية إصدار التعليمات الواجب اتباعها لإقفال الحسابات في موعد أقصاه ثلاثون يوماً قبل نهاية السنة المالية للجمعية.
2. يتولى مدير الإدارة المالية الإشراف على الانتهاء من إعداد ميزان المراجعة السنوي والقوائم المالية الختامية مؤيدةً بمرفقاتها التفصيلية ومناقشتها مع مراجع حسابات الجمعية خلال شهر واحد من انتهاء السنة المالية للجمعية.
3. يتولى مدير الإدارة المالية الإشراف على إعداد التقرير المالي السنوي موضحاً نتائج أعمال كافة أنشطة الجمعية وإرفاقه مع القوائم الختامية وتقرير المراجع الداخلي وعرضه على مجلس الإدارة بهدف استكمال إجراءات مناقشته خلال شهر ونصف من انتهاء السنة المالية للجمعية للاعتماد.
4. يقوم مدير الإدارة المالية برفع كافة التقارير الخاصة بالحسابات الختامية مع تعليقه عليها ومقترحاته حيالها إلى مجلس الإدارة لاعتمادها وعرضها على مجلس الإدارة وذلك بموعد أقصاه شهرين من انتهاء السنة المالية.



### مادة (85) إعداد التقارير الدورية:

1. يتولى مدير الإدارة المالية مراجعة واعتماد التقارير الدورية المالية والتأكد من صحة البيانات المدرجة فيها وعرضها على الجهات الإدارية المُعدَّة من أجلها وفي مواعيدها المحددة.
2. يتولى مدير الإدارة المالية تحليل البيانات الواردة في التقارير المالية والحسابات الختامية باستخدام أساليب التحليل المالي المتعارف عليها ورفع تقريراً بنتائج هذا التحليل ومدلولاتها للأمين العام والذي يقوم بتقديمها للجنة التنفيذية إذا دعت الحاجة إلى ذلك.

### مادة (86) اعتماد التقارير الدورية:

- يقوم المدير التنفيذي أو من ينوب عنه في نهاية كل ثلاثة أشهر بمراجعة واعتماد التقارير المالية الصادرة عن الإدارة المالية ويجب أن تشتمل هذه التقارير كحدٍ أدنى على ما يلي:
1. ميزان المراجعة الإجمالي عن الفترة المنتهية بتاريخ تقديم التقارير.
  2. المركز المالي للجمعية.
  3. مقارنة الإنفاق الجاري الفعلي مع الاعتمادات المخصصة له في الموازنة التقديرية.

### تأمين الخدمات واعتمادها

### مادة (87) تأمين الخدمات:

1. يتم تأمين احتياجات الجمعية من الخدمات حسب ما يوصي به مدير الجهة المختصة وبقره المخول بذلك حسب لائحة الصلاحيات المعتمدة في الجمعية.
2. يتم التعاقد على تأمين احتياجات الجمعية من الخدمات بموجب عقود سنوية أو خطابات تعميم لهذا الغرض بعد اعتمادها من صاحب الصلاحية في الجمعية وطبقاً للصلاحيات المخولة إليه.

### مادة (88) اعتماد تقديم الخدمات:

- إن اعتماد عقود الخدمات يستلزم بالضرورة تنفيذها بشكل سليم بواسطة المستندات النظامية المتبعة وطبقاً للإجراءات المنصوص عليها في الأنظمة الداخلية للجمعية، ويعتبر رؤساء الإدارات المعنية بهذه الأعمال والخدمات مسؤولين عن صحة تنفيذ هذه العقود.

### مادة (89) تجديد عقود الخدمات:

- يجوز تجديد عقود الخدمات لمدة لا تتجاوز السنة وبذات الشروط المنصوص عليها في العقود المنتهية إذا توفرت فيها الشروط الآتية:

1. أن يكون المتعهد قد قام بتنفيذ التزاماته على وجه مرضي في مدة العقد السابقة على التجديد.



2. ألا يكون قد طرأ انخفاضاً واضحاً على فئات الأسعار أو الأجور موضوع العقد.

## إجراءات التعامل مع المقبوضات



## التعامل مع المقبوضات

تقبل الجمعية الاشتراكات والتبرعات والهبات والزكاة والوصايا والأوقاف والمساعدات المقدمة لها بناء على المادة الثانية عشرة من نظام الجمعيات والمؤسسات الأهلية؛ ويتم التعامل معها وفق الآتي:

يتم الاستفادة من التبرعات والوصايا والمساعدات المقدمة على النحو الآتي:

إذا كانت مقيدة: فيستفاد منها في الأغراض المحددة من قبل مقدمها، أو وفق شروطهم على ألا تتعارض تلك الشروط مع تنظيم ولوائح الجمعية.

إذا كانت غير مقيدة: يحدد المجلس بتوصية من المدير التنفيذي للجمعية كيفية الاستفادة منها.

يتم تقييم التبرعات والهبات والوصايا والمساعدات حال استلامها على النحو الآتي:

النقدية: تسجل على أساس المبالغ المستلمة.

العينية: تقيم وتسجل بالقيمة السوقية للتبرع، وتقدر القيمة السوقية بواسطة لجنة مختصة تشكل بقرار من المدير التنفيذي لهذا الغرض.

تودع المتحصلات النقدية في الحسابات البنكية الخاصة بالجمعية ويتم إعداد كافة المستندات المتعلقة بالتحصيل من سندات قبض وسندات استلام لكل عملية تحصيل، وإعداد كشوف تحصيل دورية تمهيداً لإثباتها في حسابات الجمعية.

ويتم إعداد مستند قيد محاسبي لإثبات هذه التبرعات في حسابات الجمعية مع التقيد بالقواعد التي تنظم وتحكم الرقابة على تلقي الجمعيات للتبرعات.



# لائحة المشتريات



## تعريفات

1. الجمعية: جمعية.....
2. اللجنة: لجنة المشتريات بالجمعية
3. رئيس المجلس: رئيس مجلس إدارة الجمعية
4. المشتريات: جميع المواد والمعدات والمستلزمات التي يتم تأمينها للجمعية.
5. الرئيس: رئيس لجنة المشتريات.
6. صاحب الصلاحية: الجهة الإدارية المنوط بها اعتماد المشتريات.
7. المستفيدون: فروع وإدارات و أقسام جمعية.....
8. المورد: الشركات والمؤسسات التي يتم التواصل معها لتوريد المشتريات المطلوبة.
9. اللائحة: لائحة المشتريات بالجمعية
10. الجهات الخيرية: جميع الجهات الخيرية الرسمية.

## أحكام عامة

تهدف هذه اللائحة الى مساعدة قسم المشتريات على تنظيم وتخطيط عملية الشراء والدورة المستندية لعمليات الشراء بما يساهم في تشكيل قاعدة معلومات أساسية تعمل على تسهيل مهمة العاملين بقسم المشتريات والوصول إلى تحقيق الأهداف.

يتم مراعاة النقاط التالية في أعمال قسم المشتريات:

- أن يكون المسؤول عن الشراء على دراية تامة بالمواد التي تتعامل بها الجمعية والتنسيق مع فروع وإدارات الجمعية المختلفة وعلى دراية تامة بأوضاع السوق والمنافسة فيه وذلك للحصول على أفضل الأسعار بأعلى جودة ممكنة.
- أن يكون المسؤول عن الشراء لديه قدرات تحليلية مالياً وفنياً إضافة إلى درايته بطلب الكميات الاقتصادية التي تساهم في تخفيض التكلفة.



- أن يكون التنسيق تاماً بين مسئول المشتريات وبين المسئولين عن المستودعات وذلك ليكون الشراء وفق أسس سليمة ولمنع شراء كميات موجودة في المستودعات وكذلك للترتيب لتوفير المساحة الكافية للتخزين.
- وجوب احتفاظ المشتريات بملفات منظمة للموردين تحتوي على كافة المعلومات عنهم لسهولة الاتصال بهم عند الحاجة وتحديث هذه الملفات دورياً.
- وجوب احتفاظ قسم المشتريات بالمستندات اللازمة لعملية الشراء والمحافظة عليها.
- وجوب قيام العاملين في المشتريات بتحديث معلومات الأسعار للمواد أولاً بأول والاحتفاظ بالكشوف المناسبة لذلك وعمل التحليلات والمقارنات اللازمة.
- لجميع الأفراد والمؤسسات (المتنافسين) الراغبين في التعامل مع الجمعية ممن تتوفر فيهم الشروط التي تؤهلهم لهذا التعامل فرص متساوية.
- توفير معلومات كاملة للمتنافسين وموحدة عن العمل المطلوب ويمكنون من الحصول على هذه المعلومات في وقت معين ويحدد ميعاد معين لتقديم العروض.
- تتعامل الجمعية فيما يحتاج إليه من مشتريات وخدمات مع الأفراد والمؤسسات المرخص لهم بممارسة العمل حسب الأنظمة المتبعة.
- يقوم قسم الخدمات المساندة بإعداد موازنة سنوية مقسمة زمنياً حسب الحاجة وحسب أنواع المشتريات A1, A2, A3, A4. يتم بناء هذه الموازنات من خلال تجميع الموازنات الفردية والخاصة بالوحدات التنظيمية المختلفة التي تنتهي إلى الجمعية، وتقدم هذه الموازنات بشكل سنوي إلى الخدمات المساندة لدراستها بالتنسيق مع الإدارة المالية ثم ترفع إلى المدير التنفيذي بالجمعية.
- تقوم إدارة الخدمات المساندة بتحديد واعتماد مواصفات وأصناف المواد التي سيتم شراؤها وذلك بالنسبة لأنواع المشتريات A1, A2 بالتنسيق مع الجهة ذات العلاقة.
- يتم اختيار واعتماد الموردين وتقييم أدائهم بشكل مستمر.
- يراعى التعامل مع الموردين القادرين على توفير أفضل الأسعار وأفضل الشروط وضمن توفير المواد المشتريات باستمرار بالإضافة إلى اختيار الموردين القادرين على تغطية جميع مناطق المملكة التي تتواجد فيها مواقع تابعة للجمعية.
- في حالة التعامل مع موردين جدد يتم اغتنام الفرصة للحصول على خصومات وعروض مجانية، طرق أفضل للدفع وغيرها من المميزات المقدمة بالمقارنة مع الموردين الحاليين.





- يتم القيام بمراجعة دورية وتحديث لأسعار المشتريات المتكررة وذلك على الأقل مرة واحدة كل ثلاثة أشهر ويمكن تكرار هذه العملية اعتماداً على أهمية المشتريات المتكررة وتأثيرها على الجمعية.
- تتم مراعاة الحصول على أفضل الأسعار عند التعامل مع الموردين بأي من طرق الشراء وذلك عن طريق ما يلي:

1. التفاوض مع المورد بأفضل الوسائل والأساليب.
  2. عرض إمكانيات الجمعية وقوتها الشرائية وحجم التعامل المرحلي أو المستقبلي.
  3. القيام بعملية تحقق في السوق حول الأسعار الدارجة للمواد المشتريات.
  4. استغلال مبدأ خصم الكميات (Quantity Discounts) قدر المستطاع.
- يتم تجميع عمليات الشراء للمواد المتطابقة في أمر شراء واحد.
  - يتم فحص جميع المواد المشتريات عند استلامها من قبل المستلم وذلك بالمقارنة مع المواصفات المحددة في أوامر الشراء ولا يتم استلام المواد المشتريات إلا بعد اجتيازها لجميع الفحوصات اللازمة التي تؤكد تطابق المواد المستلمة مع المتطلبات المحددة مسبقاً.
  - تقوم الإدارة المالية وكلما دعت الحاجة بتجهيز تقرير خطي يوجه لمدير الجمعية فيما يتعلق بأية حالات عدم مطابقة لإجراء المشتريات من قبل أي من الجهات المعنية بعملية الشراء وذلك لاتخاذ الإجراءات اللازمة بشأنها.
  - يتم اختيار طريقة الشراء لكل نوع من أنواع المشتريات حسب قيمة المشتريات وكما هو مبين في الجدول التالي:

الجدول (3 - 1)

طريقة الشراء	قيمة المشتريات	فئة المشتريات
شراء مباشر	أقل من 2000 ريال	المشتريات من الموجودات الثابتة (A1)
طلب ثلاثة عروض	2000 - 500000 ريال	
طرح عطاء	أكثر من 500000 ريال	
شراء مباشر	أقل من 2000 ريال	المشتريات من المستهلكات الدورية (A2)
طلب ثلاثة عروض	2000 - 100000 ريال	
طرح عطاء	أكثر من 100000 ريال	
طلب ثلاثة عروض	أقل من 100000 ريال	المشاريع (A3)



طرح عطاء	أكثر من 100000 ريال	
تلزيم	حالات خاصة	
طلب ثلاثة عروض	اقل من 100000 ريال	الخدمات الدورية (A4)
طرح عطاء	اكثر من 100000 ريال	
تلزيم	حالات خاصة	مشتريات الدعم الخيري (A5)
شراء مباشر	أقل من 5000 ريال	
طلب ثلاثة عروض	اكثر من 5000 و أقل من 200000 ريال	
طرح عطاء	اكثر من 500000 ريال	

ثالثاً: مهام قسم المشتريات:

الإشراف على تأمين كافة احتياجات الجمعية من كافة المواد وغيرها من اللوازم والمعدات واستلامها وتسليمها وفقاً للعقود المبرمة.

الواجبات والمسئوليات الهامة لقسم المشتريات:

- تطبيق لائحة وقواعد وسياسات الشراء والتوريد والتأجير لكافة أنشطة الجمعية وإداراتها.
- إتباع إجراءات الشراء الواردة بهذه اللائحة والتقيد بها.
- متابعة عمليات التوريد بدقة والاحتفاظ بسجلات منظمة ومتابعة دقيقة من خلال الحاسب الآلي.
- المشاركة في استلام الوارد من المواد واللوازم للتأكد من مطابقتها للمواصفات والكميات الواردة بأمر الشراء المعد من قبل القسم المعني.
- الشراء بأفضل الأسعار وأفضل الأوقات والمفاوضة على ذلك.
- الاحتفاظ بعلاقات ممتازة مع الموردين والاحتفاظ بسجلات وافية وكافية لهم عن تعاملات الجمعية معهم.
- دراسة أسعار التوريد بصفة مستمرة من كل مورد لاستخدامه عند إعادة الطلب.
- التعاقد مع شركات الشحن والتوريد والتأمين على أساس السعر والسمعة والأفضلية وسابق التعامل مع الشركة.
- مراقبة الشراء بواسطة المندوبين ومحاسبتهم.



- التنسيق مع الجهة المعنية (طالب الشراء أو الجهة المستفيدة) قبل الالتزام والتعاقد على أي شراء.
- إعداد المطالبات الخاصة بالتعويض عن أضرار الشحن والنقل إن وجدت.
- متابعة خطط الشراء السنوية وفق موازنة الجمعية.
- إعداد النماذج للعقود والأصول وغيرها.

#### رابعاً: خطة الشراء:

يعد رئيس قسم المشتريات وبالتنسيق مع الإدارات المختلفة بالجمعية خطة الشراء السنوية للجمعية ويتم البدء في إعدادها قبل انتهاء السنة المالية ليتم العمل بموجبها في السنة اللاحقة وتهدف إلى عدم تجميد أموال وأصول الجمعية وكذلك التخطيط لعملية الشراء وللحصول على أفضل العروض وأفضل الأسعار.

#### خامساً: طرق الشراء:

تنقسم طرق الشراء إلى أربعة أنواع رئيسية كما يلي:

- الشراء عن طريق التلزم: وهي طريقة لشراء المنتجات أو الخدمات عن طريق مورد واحد فقط وذلك في الحالات الخاصة التي تستدعي التعامل مع مورد معين دون غيره مثل الخبرة السابقة أو التوفر أو لقرار استراتيجي.
- الشراء المباشر: الشراء من الأسواق المحلية بشكل مباشر ونقدي وذلك من خلال المبلغ المخصص للسلف الثرية.
- الشراء عن طريق العطاءات: وهي طريقة تعتمد على الإعلان عن عملية الشراء ومواصفاتها بحيث يتمكن جميع الموردين المؤهلين من التقدم بعروض لتحقيق متطلبات الشراء.
- الشراء عن طريق طلب ثلاثة عروض: وهي طريقة لشراء المنتجات والخدمات ذات الخصوصية الفنية حيث يتم طلب عروض بشكل مباشر من مجموعة معينة من الموردين المؤهلين والمعروفين بالنسبة للجمعية، يتم إجراء المفاوضات مع الموردين الذين يتم اختيارهم حتى يتم اختيار أفضل عرض بناء على معايير التقييم التي يتم تحديدها لهذا الغرض.

#### سادساً: طلب الشراء:

تقوم الجهة الطالبة للمواد بأعداد طلب الشراء وإرساله للمشتريات عن طريق مدير قسم المشتريات بدراسة طلب الشراء والتنسيق مع الجهة المعنية للتأكد من



عدم وجود هذه المادة أو أن الكمية الموجودة لا تفي باحتياجات الجهة الطالبة وتدرس كيفية طلب هذه المواد من خلال مراجعتها لأسلوب وطريقة الطلب الاقتصادي وفترات التوريد المناسبة من خلال أخذها بعين الاعتبار المعاملات السابقة مع الموردين والفترات التي استغرقتها عمليات التوريد وما سبق من خطوات يعتبر ضمناً أنها اتخذت عند وضع خطة الشراء.

#### سابعاً: دراسة العروض:

يقوم قسم المشتريات بطلب للعروض واستلامها من الموردين ودراسة هذه العروض مالياً وفنياً بالتنسيق مع الجهات المختصة في الجمعية مع الأخذ بعين الاعتبار سعر المواد المطلوبة من المصدر وما تتحمله الجمعية من نفقات كالشحن والنقل للمفاضلة بين الموردين.

ومن ثم تصنيف العروض حسب أولويتها وترفع للجهة صاحبة الصلاحية للاعتماد مع التوصية باختيار مورد معين مرفقة بطلب الشراء، تقوم الجهة صاحبة الصلاحية بالاطلاع على كشف العروض المرفقة بطلب الشراء واختيار العرض الأفضل وتعميد قسم المشتريات بإعداد أمر الشراء.

#### ثامناً: أمر الشراء:

يقوم قسم المشتريات بإعداد أمر الشراء ورفع حسب التسلسل الإداري مرفقاً به طلب الشراء وكشف دراسة العروض والتوجهات بخصوص اختيار العرض الأفضل من مدير قسم المشتريات ومن ثم إلى الجهة صاحبة الصلاحية لاعتماد أمر الشراء.

- بعد اعتماد أمر الشراء يقوم قسم المشتريات بأشعار المورد للتوريد وترسل صورة منه إلى الجهات المعنية في الجمعية للعلم واتخاذ اللازم (انظر خارطة الدورة المستندية).

#### تاسعاً: تصنيف المشتريات:

تنقسم أنواع المشتريات التي تتعلق بالجمعية إلى خمسة أنواع رئيسة كما يلي:

- المشتريات (A1): وهي المشتريات من الموجودات الثابتة، مثل الأثاث وأجهزة تقنية المعلومات والأجهزة الكهربائية ولوازم الديكور ووسائل المواصلات ... إلخ.



- المشتريات (A2): وهي المشتريات المتكررة من المستهلكات الدورية التي تتبع نمطا استهلاكيا اعتياديا مثل مواد القرطاسية والأطعمة والمشروبات ومواد التنظيف وقطع الغيار ومواد البناء والإنشاء والوقود والمواد الدعائية وغيرها.
- المشتريات (A3): وهي المشروعات والنشاطات غير المتكررة والتي تستعين فيها الجمعية بجهات خارجية لإنجازها مثل مشروعات البناء والإنشاء، استئجار العقارات اللازمة، والخدمات الاستشارية وغيرها.
- المشتريات (A4): وهي المشتريات من الخدمات الدورية التي تتم من خلال التعاقد مع جهات ذات اختصاص مثل خدمات النظافة والصيانة والتأمين والتخليص والسفر والشحن والنقل والتوريد والاستقدام والترجمة والتصوير وغيرها.
- المشتريات (A5): وهي المشتريات التي يتم تأمينها من أجل دعم جهات خارج الجمعية بناء على طلب من إدارة العمل الخيري.

#### عاشراً: صلاحيات الشراء:

تقوم الجمعية بتأمين احتياجاتها من المشتريات وفقاً للصلاحيات الآتية:

1. إذا كانت قيمة المشتريات أقل من 2000 ريال يقوم المختص المعني بإحضار فاتورة يتم بموجبها دفع القيمة.
2. إذا كانت قيمة المشتريات أكثر من 2000 ريال وقل من 10000 يقوم المختص المعني بإحضار عدد ثلاثة عروض تعرض على مدير الإدارة أو الفرع لاختيار العرض المناسب.
3. إذا كانت قيمة المشتريات أكثر من 10000 ريال يتم اعتمادها بواسطة لجنة المشتريات.

#### خطوات ومراحل الشراء

##### مدة التوريد:

يقوم قسم المشتريات ومن واقع خبرته بتقييم مدى التزام الموردين بتنفيذ طلبات الشراء والفترة التي استغرقتها عملية الشحن ووصول المواد إلى الجمعية. وهنا يجب الاحتفاظ بسجلات منفصلة لسهولة الرجوع إليها وذلك من منطلق عمل قاعدة معلومات عن الموردين وليس من منطلق مستندي.

1. يتم التأكد من الأمور التالية قبل دفع الحساب للمورد:

1. أن المواد المستلمةصالحة ومطابقة لأمر الشراء ويتم ذلك عادة عن طريق فحص المواد بمعرفة قسم المشتريات وشخص منتدب من الجهة طالبة



الشراء ويحرر محضرا بذلك يعرف بمحضر فحص المواد، ويتم إدخال واستلام المواد المقبولة فقط مقابل تحرير سند استلام مواد.

2. أن الصرف لقيمة الشراء قد تم اعتماده من قبل من يملك صلاحية الاعتماد حسب لائحة الصلاحيات المعتمدة ويتم التحقق من ذلك عادة بتدقيق سندات الصرف.

يحدد المدير المالي إجراءات مطابقة كشوفات حساب الموردين مع حساباتهم في دفتر الاستاذ المساعد، وكذلك يتم التحقق المباشر عن طريق استخدام نظام المصادقات بالإضافة إلى إمكانية ذكر أرصدة حسابات الموردين في الإشعارات المدينة أو الدائنة على أن يطلب مراجعة في حالة وجود خلاف في الأرصدة.

#### ضوابط المشتريات:

#### ضوابط المشتريات الفئة (1A)، (2A)، (A5):

- عند وجود الحاجة لشراء أي من المواد المصنفة ضمن الفئات المبينة أعلاه تقوم الجهة الطالبة بإشعار إدارة الخدمات المساندة بحيث يتم توضيح المواصفات الكاملة والكميات للمواد المطلوبة ويتم إرسال طلب التوريد مباشرة إلى إدارة الخدمات.
- يقوم مشرف الخدمات بدراسة طلب توريد مواد وتفقد الموازنة الخاصة بالجهة الطالبة فيما يتعلق بالمواد المطلوبة للتأكد من عدم تجاوز الأسقف المحددة في الموازنات الخاصة بالجهات المختلفة وذلك بالتنسيق مع الإدارة المالية، يتم أيضاً في هذه المرحلة تقرير الحاجة لوجود خبرات فنية متخصصة لتنفيذ عملية الشراء وذلك بناء على طبيعة المواد المطلوبة وخصوصاً فيما يتعلق بالمشتريات من أجهزة تقنية المعلومات (IT) وفي هذه الحالة تتم الاستعانة بالخبرات الفنية المتخصصة لمراجعة مواصفات المواد المطلوبة وتعديلها إذا لزم.
- يقوم مشرف الخدمات بتفقد توفر المواد المطلوبة في المستودع قبل متابعة عملية الشراء.
- في حال توفر المادة المطلوبة في المستودع يتم الحصول على الموافقة لأغراض الصرف حسب الأسقف في لائحة الصلاحيات.
- بعد الحصول على الموافقات اللازمة يتم صرف المواد المطلوبة حسب الإجراءات المعتمدة في المستودع.
- في حالة عدم توفر المادة المطلوبة في المستودع، يقوم مشرف الخدمات بالحصول على الموافقات اللازمة لتنفيذ الشراء وحسب قيمة الشراء بناء على الأسقف والشروط الموضحة في لائحة الصلاحيات.
- في حالة الموافقة على طلب الشراء يقوم مشرف الخدمات بتجهيز أمر شراء ويقوم بإرسال نسخة عنه إلى الجهة المستلمة ونسخة إلى الإدارة



المالية ويقوم بتنفيذ عملية الشراء وذلك حسب الطريقة المعتمدة وحسب الأسقف الموضحة في لائحة الصلاحيات.

- يتم التنسيق مع المورد بخصوص موعد وطريقة تسليم المواد المشتريات وذلك اعتماداً على طبيعة المواد المشتريات.
- يقوم أمين المستودع بتجهيز الوثائق المستودعية الخاصة بالمواد المشتريات (للمواد التي يتم إدخالها المستودع) وكما هو موضح في إجراء ضبط وتخزين المستلزمات المكتبية ولا يشترط في هذه الحالة أن يتم تسليم المواد فيزيائياً وذلك حسب طبيعة المواد، ويتم تسليم المواد إلى الجهة الطالبة والحصول على توقيعها لتأكيد الاستلام، في حالة اتخاذ القرار بالحاجة لوجود خبرات فنية متخصصة كما ذكر في البند (2) يتم الحصول على توقيع مندوب الجهة الفنية المعنية على سند الإخراج لتأكيد مطابقة المواد المستلمة للمواصفات المطلوبة.
- يقوم أمين المستودع أو الفرع بإرسال سند الاستلام الموقع من الجهات المستلمة إلى قسم المشتريات.
- عند وصول الفاتورة تتم الإجراءات المالية المعتمدة في الجمعية.

#### ضوابط المشتريات من الفئة (A3):

- في حال الحاجة لشراء أي من أنواع المشتريات (A3) يقوم مدير إدارة الشؤون الإدارية والموارد البشرية بتشكيل فريق لتولي مهمة الشراء، بحيث يتكون الفريق من رئيس وأعضاء من جميع الجهات ذات العلاقة بالمشروع.
- يقوم الفريق بتحديد الأهداف المرتبطة بالمشروع وارتباطها بالأهداف العامة للجمعية والأهداف الخاصة بأي من الجهات التنظيمية ذات العلاقة.
- يقوم الفريق بعملية دراسة وافية لتحديد المواصفات والمتطلبات التي يجب تحقيقها من خلال المشروع، وذلك عن طريق ما يلي:
- الاستعانة بأراء ذوي الاختصاص والخبرة.
- الاطلاع على الدراسات والأبحاث والنشرات ذات العلاقة.
- استشارة الموردين والعلماء ذوي الخبرات السابقة في تنفيذ مشاريع مشابهة.
- يقوم الفريق بتجهيز وثائق تحتوي على المواصفات والمتطلبات والشروط اللازمة لتوريد المنتجات والخدمات المتعلقة بالمشروع بما فيها تجهيز طلب تزويد مواد.



- يقوم الفريق بتحديد طريقة الشراء التي سيتم اتباعها وذلك بناء على لائحة الصلاحيات.
- يقوم الفريق بإجراء التفاوض مع المورد الذي تم اختياره وذلك لضمان الحصول على أفضل أسعار للمنتجات والخدمات المتعلقة بالمشروع.
- يقوم الفريق بتجهيز عقد تقديم خدمات موضحاً فيه المتطلبات والمواصفات والدفعات وأية شروط أو متطلبات أخرى.
- يتم الحصول على الموافقة النهائية على عملية الشراء وتوقيع العقد حسب الصلاحيات الموضحة في لائحة الصلاحيات.
- يقوم مدير إدارة الشؤون الإدارية والموارد البشرية بتشكيل فريق بعضوية موظفين من كلا الطرفين (الجمعية والجهة الموردة) لوضع خطة عمل وبرنامج زمني لجميع النشاطات والموارد المتعلقة بالمشروع.
- يقوم رئيس الفريق المعين من قبل الجمعية لأغراض متابعة تنفيذ المشروع بالتنسيق مع الجهة الموردة بشكل دوري لحين الانتهاء من تنفيذ المطلوب وإصدار شهادة التسليم النهائي عند استكمال جميع المتطلبات.

#### ضوابط المشتريات من الفئة (A4):

- تقوم إدارة الخدمات بعملية دراسة وافية لتحديد المواصفات والمتطلبات والشروط التي يجب تحقيقها من خلال عقود الخدمات الدورية اعتماداً على نوع وطبيعة الخدمة المطلوبة وذلك عن طريق الاستعانة بأراء ذوي الخبرة العملية والتجربة المسبقة في موضوع الخدمة أو عن طريق أية وسائل أخرى مناسبة.
- تقوم إدارة الخدمات بتجهيز طلب تزويد مواد يحتوي على المواصفات والمتطلبات والشروط التي يجب تحقيقها من خلال الخدمات بحيث تحتوي على البنود الخاصة بالخدمة المطلوبة وحسب طبيعة الخدمة.
- يتم الحصول على الموافقة على طلب تزويد مواد حسب الاسقف في لائحة الصلاحيات.
- في حالة الموافقة على الشراء تقوم إدارة الخدمات بتجهيز أمر شراء ثم يتم تنفيذ عملية الشراء حسب طرق الشراء المعتمدة وحسب قيمة الشراء كما هو موضح في الجدول لائحة الصلاحيات.
- يقوم مشرف الخدمات بمتابعة تنفيذ عملية الشراء وتوريد الخدمات المطلوبة بالتنسيق مع الجهة الموردة.

#### ضوابط الشراء المباشر وإجراءاته:

- في حال ظهور الحاجة للشراء المباشر يقوم مندوب من إدارة الخدمات بالتوجه إلى الموردين المحتملين للمادة المطلوبة.





- يقوم المندوب بالتفاوض مع الموردين للحصول على أفضل سعر ومواصفات للمادة المطلوبة.
- يقوم المندوب بتنفيذ عملية الشراء عن طريق الشراء المباشر والدفع نقداً للمورد من السلفة النقدية المتوفرة في الدائرة.
- يقوم المندوب باستلام البضاعة مباشرة من المورد أو تنسيق عملية التسليم لاحقاً للموقع المطلوب.
- يحصل المندوب على فاتورة من المورد بقيمة الخدمات المساندة التي تم دفع ثمنها للمورد.

#### ضوابط الشراء عن طريق التلزم وإجراءاته:-

- في حال ظهور الحاجة للشراء عن طريق التلزم تقوم الجهة المعنية باختيار المورد الذي ستتم عملية الشراء منه بطريقة التلزم.
- يقوم مندوب إدارة الخدمات بتجهيز طلب عرض أسعار على أن يتضمن: اسم المورد والمادة والكميات المطلوبة وتاريخ التسليم، ويتم إرساله إلى المورد المعني.
- يتابع المندوب العملية مع المورد سواء عن طريق المراسلات أو الهاتف لحين استلام العرض المطلوب.
- تقوم لجنة فنية يتم اختيارها من قبل مدير إدارة الشؤون الإدارية والموارد البشرية حسب الاختصاص بالمادة المشتراة بدراسة العرض بالتفصيل من ناحية فنية.
- في حال موافقة اللجنة على المواصفات الفنية تتم دراسة العرض من قبل مندوب إدارة الخدمات من ناحية مالية والقيام بإجراء المفاوضات المباشرة مع المورد بخصوص الحصول على أفضل الأسعار وفترات السماح وطريقة الدفع وشروط عملية الشراء.
- يقوم المندوب بتجهيز أمر شراء يحتوي على جميع المواصفات الفنية والأمور المالية التي تم التوصل إليها مع المورد ويتم إرساله إلى المورد.
- يقوم المندوب بالمتابعة مع المورد لحين استلام المواد المشتراة.

#### ضوابط الشراء عن طريق طلب ثلاثة عروض وإجراءاته:-

- يقوم مندوب إدارة الخدمات بتجهيز طلب تقديم عروض يتضمن على الأقل ما يلي:
- الصنف المطلوب.
- الكمية المطلوبة.
- تاريخ التسليم.



- يقوم المندوب بإرسال طلب تقديم العروض إلى عدد كاف من الموردين المؤهلين ليتم الحصول على ثلاثة عروض على الأقل.
- يقوم المندوب بإجراء المفاوضات مع أفضل الموردين الذين قاموا بإرسال العروض وذلك من أجل الحصول على أسعار أفضل ولمراجعة أية فروقات بين ما تم عرضه وما كان مطلوباً أصلاً في متطلبات ومواصفات طلب تقديم العروض والتي تؤثر على السعر أو الجودة أو الكمية أو مواعيد التسليم الخاصة بالمنتجات أو الخدمات المطلوب شراؤها.
- يقوم المندوب بإرسال خطاب إحالة إلى أفضل مورد.

#### إجراءات الضبط العام على المشتريات:

- يقوم المدقق بالتدقيق على الالتزام بإجراءات الخدمات المساندة وذلك من خلال القيام بزيارة تفقدية غير مجدولة لإدارة الخدمات كل شهر.
- تشمل عملية التدقيق قيام المدقق بالتحقق من وجود جميع النماذج المتعلقة بالإجراء والالتزام بها والتأكد من الحصول على الموافقات اللازمة لعمليات الشراء حسب سقف كل عملية وحسب نوع المشتريات وكذلك التأكد من تسديد فواتير ومطالبات الموردين في وقتها.
- في حال مخالفة تطبيق هذا الإجراء يتم التعامل مع هذه المخالفة حسب نظام الإجراءات التصحيحية والوقائية.

#### السلفة النثرية:

- يتم تخصيص مبلغ خاص للمشتريات المحلية الطارئة التي يتم شراؤها عن طريق الشراء المباشر.
- يقوم قسم المشتريات باستلام مبلغ السلفة النثرية من الإدارة المالية ويقوم بالتوقيع على الاستلام بحيث يسجل المبلغ كعهدة على قسم المشتريات.
- يقوم قسم المشتريات باستخدام مبلغ السلفة النثرية لتغطية نفقات الشراء المباشر التي تتم عن طريق إدارة الخدمات.
- عند صرف 30% من العهدة يتم تجهيز كشف بجميع حالات الشراء ويتم إرفاق الكشف بالفواتير الخاصة بعمليات الشراء.
- يتم إرسال الكشف والفواتير إلى الإدارة المالية لتجديد مبلغ السلفة.



### حد إعادة الطلب:

هورصيد المواد الذي يستلزم عنده بدء إجراءات الشراء، وذلك لتأمين وصول كميات جديدة منها قبل نفاذ الكمية القديمة ويعد إشعار حد الطلب من أصل وصورة ويوزع كالتالي:  
الأصل: يرسل للحسابات لمطابقة الرصيد.  
صورة: تحفظ بالدفتر لدى أمين المستودع

- يرسل إشعار حد الطلب بعد تحريره إلى المحاسب المختص الذي يتولى مطابقة الرصيد مع سجل استاذ مساعد المخزون ثم يرسله إلى مدير إدارة المواد.
- يقوم مدير المشتريات باعتماد إشعار حد الطلب بعد التحقق من صحة الأرقام الواردة فيه ويرسله إلى المختص بالمشتريات.
- يقوم المختص بالمشتريات بإعداد أمر الشراء الخارجي للمواد المذكورة بإشعار حد الطلب أو المواد الجديدة التي ترغب الجمعية في استيرادها.
- يتم اعتماد أوامر الشراء من صاحب الصلاحية ثم تقدم للمختص بالمشتريات.
- بعد موافقة صاحب الصلاحية على اختيار المورد الخارجي يرسل له أمر الشراء أو يتم إشعاره بالوسيلة المناسبة (الفاكس أو البريد الإلكتروني مثلاً) لتحديد شروط التوريد من حيث الأصناف المطلوبة والكميات والأسعار وموعد التوريد وميناء الوصول وشروط التسليم.
- فور تجهيز أمر الشراء والمصادقة عليه يقوم المختص بالمشتريات بفتح ملف خاص لكل طلبية يعطيها رقماً متسلسلاً.
- يتم فتح الاعتماد المستندي اللازم حسب شروط التوريد بالتنسيق مع الإدارة المالية.
- يتم اتخاذ الخطوات اللازمة للتأمين على المواد في حالة الاتفاق على ذلك.
- عند وصول الاعتماد يقوم البنك بإخطار الجمعية بوصول وثائق الاعتماد المستندي أو الجمارك، وفي حالة وجود نقص يتم استخراج شهادة بذلك حتى يمكن اتخاذ إجراءات المطالبة بقيمة هذا النقص سواء من المورد الخارجي أو جمعية التأمين، وكذلك مطالبة جمعية التأمين بقيمة المواد التالفة أو المعيبة نتيجة الشحن.

### عقود التوريد:

يتم أحياناً الشراء بواسطة عقود توريد أو الحصول على خدمات عن طريق عقود وفي الأغلب فإن العقود تتم لأداء خدمات معينة لفترة محددة مثل تقديم خدمات النظافة أو توريد مواد.

هذا وتتخذ الإجراءات المحاسبية بخصوص دفع قيمة المواد المشتريات أو الخدمة المقدمة حسب شروط التعاقد وحسب ما سبق ذكره.



### مستندات الشراء:

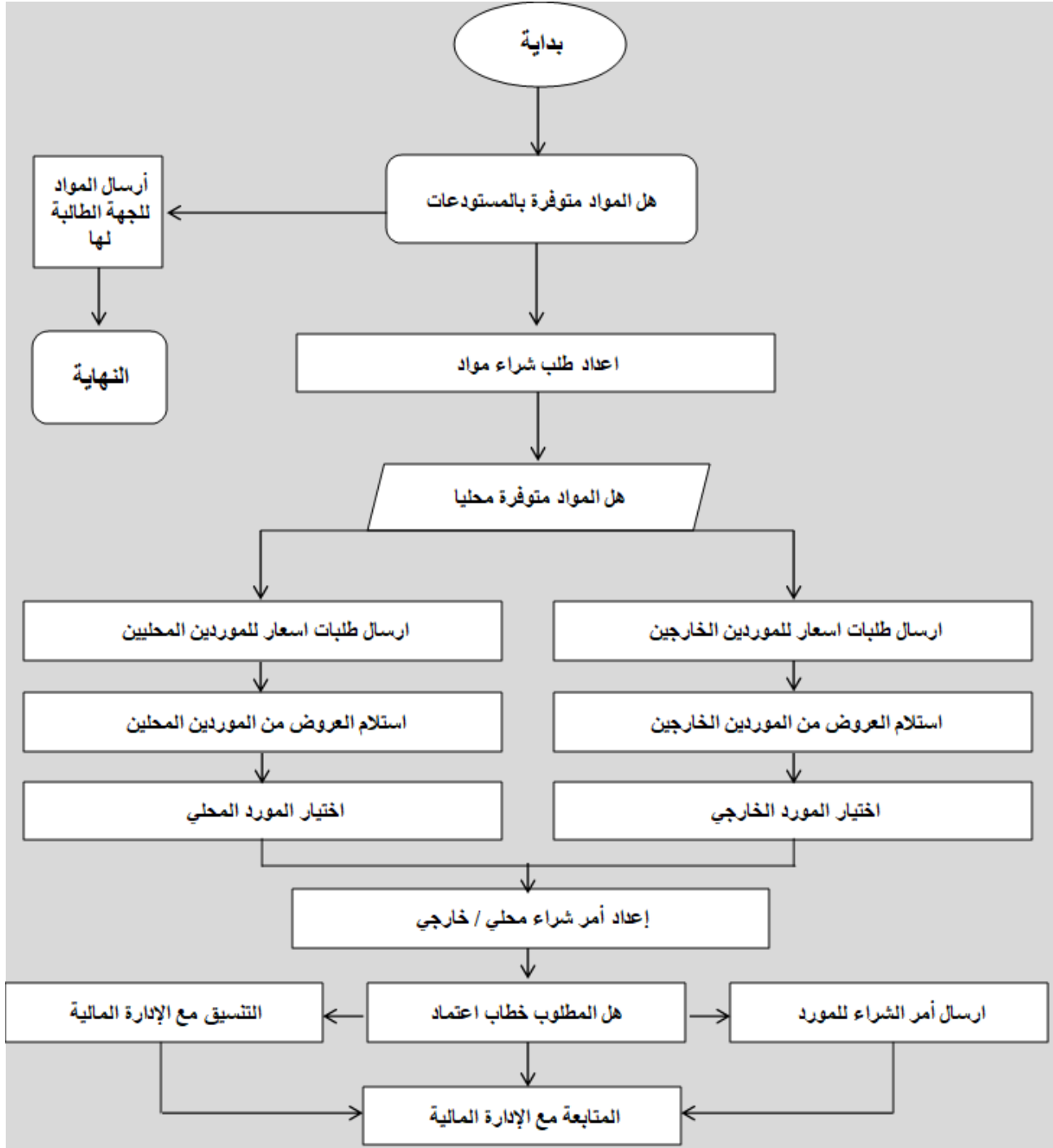
وتمثل الخارطة المرفقة الدورة المستندية للمشتريات بدءاً من طلب الشراء وانتهاء باستلام المواد وهنا نبين المستندات والسجلات التي تستخدم لخدمة عملية الشراء مع توضيح للإجراءات التي تتخذ في المراحل التي تعتبر هامة من مراحل الدورة المستندية.

### غرامات التأخير:

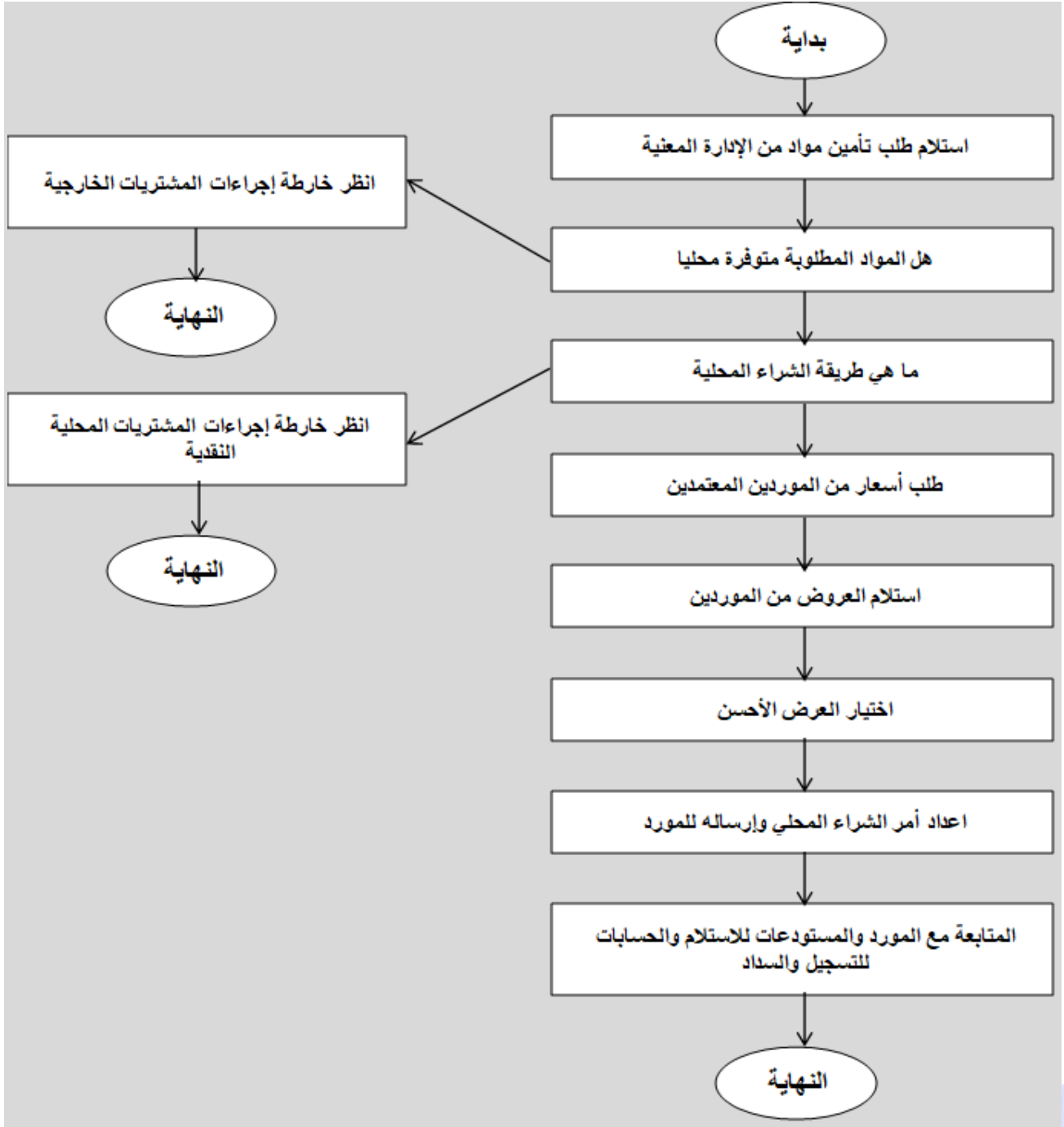
- توقع على المورد الغرامة بمجرد حدوث واقعة التأخير سواء لحق الجمعية ضرر من جراء التأخير أو لم يلحقها، مع ثبوت حق الجمعية في المطالبة بتعويض الأضرار الناجمة عن التأخير، وذلك في ضوء بنود العقد المبرم.
- إذا كان التأخير ناتج عن قوة قاهرة أو لسبب طارئ ليس للمورد علاقة فيه فإنه يعفى من الغرامات المقررة بعد توصية اللجنة وموافقة صاحب الصلاحية.

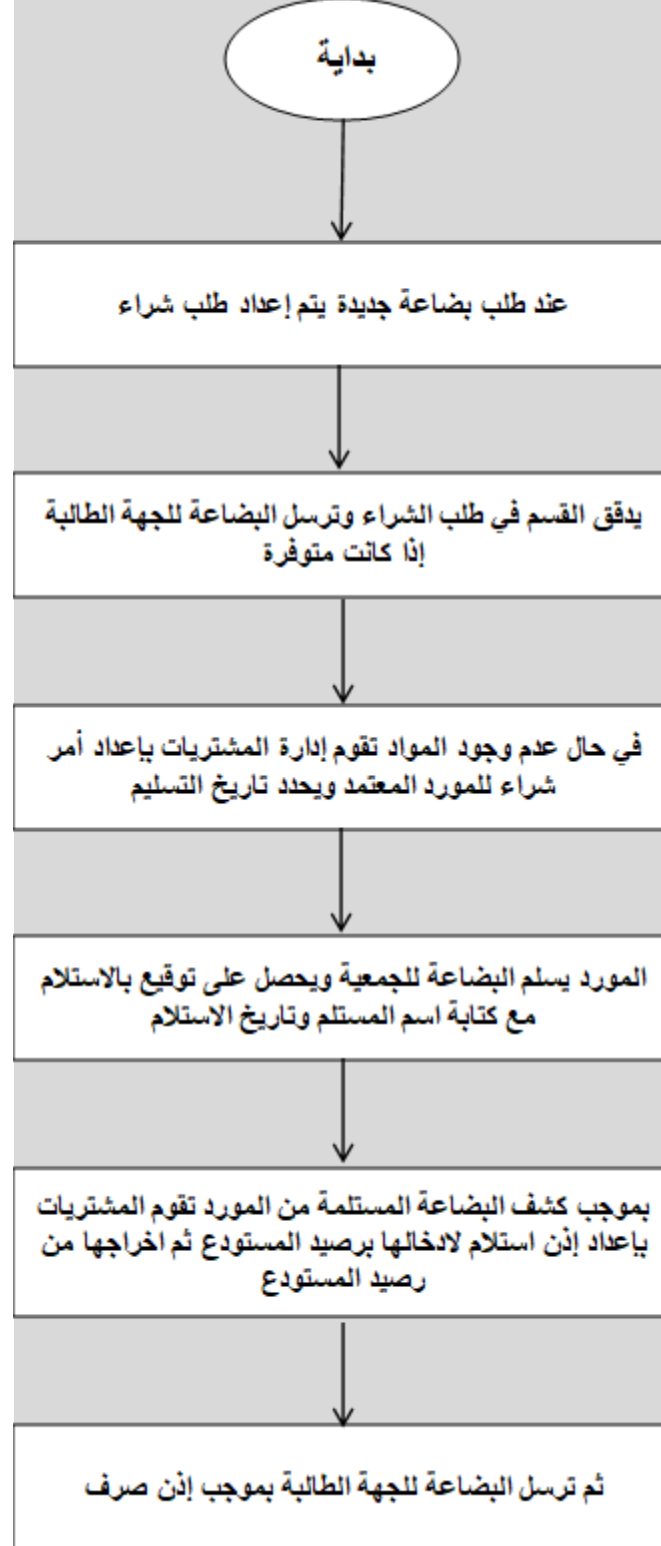
### خرائط الدورة الإجرائية للمشتريات

### الدورة الإجرائية للشراء



### خارطة إجراءات المشتريات المحلية الأجلة:





### دورة استلام المواد المشتريات:



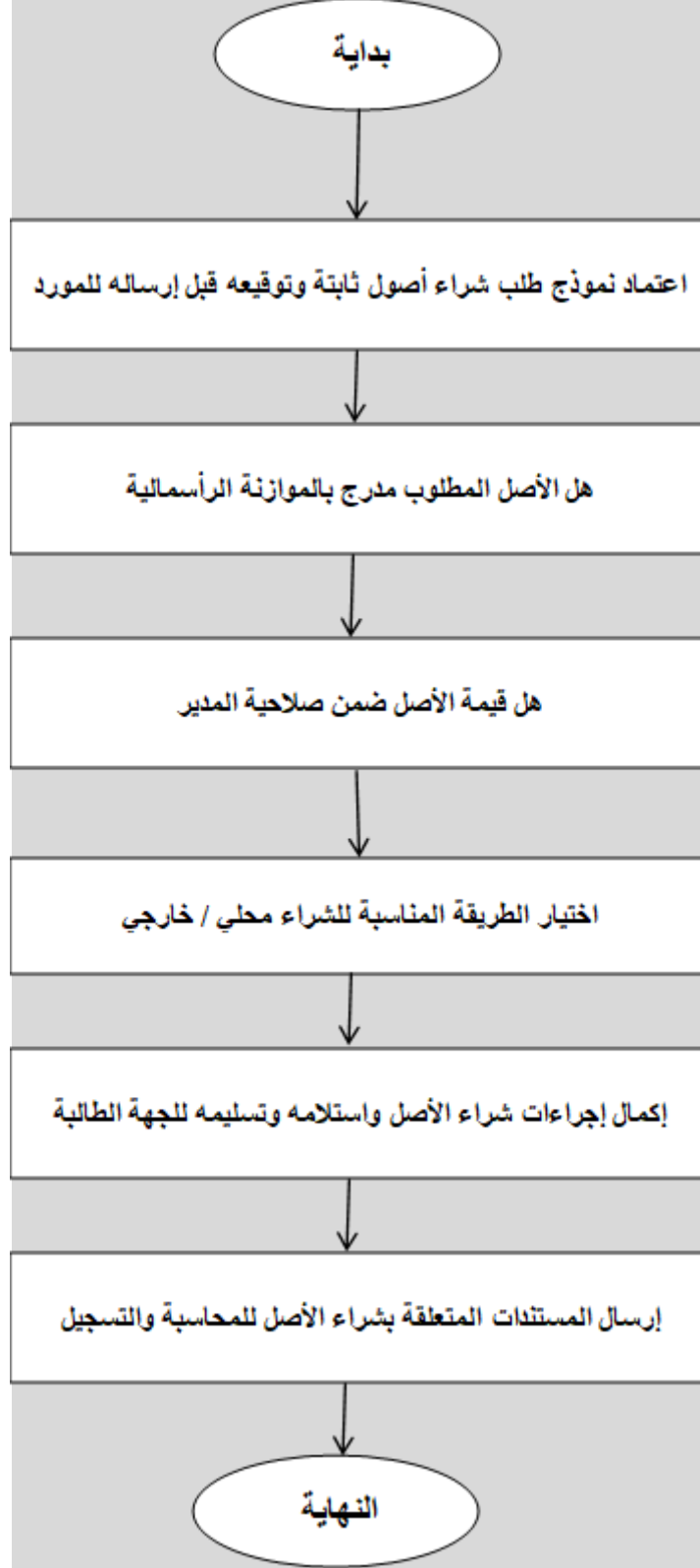
بداية

وصول المواد لموقع الجمعية





## دورة شراء الأصول الثابتة:





## دورة الاعتماد المستندي:





# لائحة شراء الأصول

## الهدف

تهدف هذه اللائحة إلى وضع الإطار العام لشراء الأصول للجمعية، بما في ذلك تحديد أنواع الأصول التي يمكن شراؤها، والإجراءات المتبعة في عملية الشراء، والشروط والضوابط التي يجب مراعاتها.

## الأنواع

يمكن شراء الأصول التالية للجمعية:



- الأصول الثابتة، مثل الأراضي والمباني والمعدات.
- الأصول غير الملموسة، مثل براءات الاختراع والعلامات التجارية.

### الإجراءات

تمر عملية شراء الأصول للجمعية بالخطوات التالية:

1. تحديد الحاجة إلى الأصول.
2. إعداد طلب شراء.
3. الحصول على موافقة الشراء.
4. إجراء الشراء.
5. تسجيل الأصول.

### طلب الشراء

يتم إعداد طلب الشراء من قبل القسم أو الإدارة المستفيدة من الأصول، ويجب أن يتضمن الطلب المعلومات التالية:

- 1- نوع الأصول المطلوب شراؤها. 2- الكمية المطلوبة. 3- المواصفات الفنية المطلوبة. 4- التكلفة المتوقعة.

### موافقة الشراء

يتم الحصول على موافقة الشراء من قبل صاحب الصلاحية، وذلك حسب لائحة الصلاحيات المعتمدة.

### إجراء الشراء

يتم إجراء الشراء من خلال الطريقة المناسبة، سواء كانت عن طريق المناقصة أو الشراء المباشر أو الشراء من مورد معتمد حسب ما هو منصوص عليه في اللائحة المالية للجمعية.

### تسجيل الأصول

بعد إجراء الشراء، يتم تسجيل الأصول في السجلات المالية للجمعية، وذلك بإعداد قيد إدخال الأصول.

### الشروط والضوابط

يجب مراعاة الشروط والضوابط التالية عند شراء الأصول للجمعية:

- أن تكون الأصول ذات جودة عالية ومناسبة للاحتياجات.



- أن تكون التكلفة المقدرة للأصول في حدود الميزانية المعتمدة.
- أن يتم الشراء من مورد موثوق.

### المسؤوليات

تقع المسؤولية عن تنفيذ هذه السياسة على مدير الإدارة المالية.

### التعديلات

يجوز تعديل هذه السياسة بقرار من مجلس الإدارة.

### المراجع

- لائحة الصلاحيات المعتمدة.
- السياسات المالية للجمعية.



# الإجراءات الخاصة بعمليات الصرف للبرامج والأنشطة

## اللجنة التنفيذية

تعتبر اللجنة التنفيذية، هي معتمدة الصرف وأمر الدفع، ويعتبر توقيعها على مستندات الصرف المختلفة توقيعاً نهائياً يجيز للمسؤولين عن حفظ الأموال -كل بحسب اختصاصه- دفع النقود أو تحرير الشيكات أو اعتماد الإشارات البنكية أو شراء الاحتياجات.

إن اعتماد اللجنة التنفيذية لأي تصرف ينشأ عنه نفقة مالية، يستلزم بالضرورة تنفيذها بشكل سليم بواسطة المستندات النظامية المستعملة لدى الجمعية وطبقاً للإجراءات المحاسبية المعتمدة، ويعتبر مدير الشؤون المالية والإدارية مسؤولاً عن صحة تنفيذ هذه الإجراءات.



## سند الصرف

يعتبر سند الصرف هو المستند النظامي الذي يجيز لأمناء الصناديق دفع النقود، أو يجيز سحب النقود من البنك بموجب الشيكات المسحوبة على الجمعية وبحسب الإجراءات المعتمدة.

1. يتم سداد مصاريف الجمعية -سواءً للبرامج والأنشطة أو للمصاريف العامة والإدارية- بموجب سندات صرف، بإحدى الطرق التالية:

1. نقداً من عهدة النشاط أو من عهدة المصروفات النثرية، على ألا يتجاوز السقف المحدد للصرف النقدي 10.000 ريال.

2. بشيك على إحدى البنوك المتعامل معها لأكثر من 10.000 ريال.

3. حوالة بنكية.

2. يتم التأكد من استكمال المعاملة لجميع مسوغات الصرف، وإرفاق المستندات الدالة على ذلك، وإكمال التوقعات عليها من الموظفين المختصين، واعتماد الصرف من اللجنة التنفيذية طبقاً للإجراءات المعتمدة.

## الصرف على البرامج والأنشطة

تتم عملية الصرف على البرامج والأنشطة في الجمعية في ضوء متطلبات الخطة التشغيلية وموازنتها، أو لرغبة من المانح، من خلال تعبئة نموذج طلب الصرف على النشاط، وينبغي أن يحتوي نموذج طلب الصرف على الأجزاء التالية:

1. بيانات الإدارة أو القسم المعني بطلب الصرف.

2. بيانات البرنامج أو النشاط أو البند المراد الصرف له.

3. تحديد رقم البند أو البرنامج في موازنة العام في حال تم اعتماده فيها والرصيد المعتمد.

4. توقيع الإدارة الطالبة للصرف.

5. اعتماد صاحب الصلاحية.

6. توقيع مدير الشؤون المالية والإدارية بما يفيد توفر الرصيد من خلال الموازنة أو من خلال وجود تبرع ودعم للبرنامج.

7. تتم المناقلة من بند لآخر بموافقة خطية من الإدارة المالية (وتلتزم الإدارة بتوضيح الأسباب ومدى الحاجة الى تعويض مبلغ المناقلة بالنسبة إلى الإدارة التي سحب منها المبلغ حتى لا يترتب عليها عجز مالي فيما بعد).

في حال عدم توافر رصيد للصرف على برنامج أو نشاط ما، يتم إعداد نموذج طلب مناقلة بين بنود الموازنة واعتماده من قبل المخول بالصلاحية، وبعد إتمام عملية المناقلة يتم إجراء عملية

الصرف بموجب سند الصرف.





### يحتوي نموذج طلب المناقلة بين بنود الموازنة على البيانات الآتية:

1. البند / البرنامج المراد النقل إليه.
2. البند / البرنامج المراد النقل منه.
3. موافقة مجلس الإدارة على إجراء المناقلة بعد تأكيد إدارة الشؤون المالية والإدارية على توافر رصيد في البند المراد النقل منه.
4. تحديد نوعية المناقلة هل هي نقل نهائي أو نقل مؤقت لحين وصول منح له.

### سندات الصرف

يتم تحرير سند صرف عند سداد المصروفات بموجب شيكات مسحوبة من قبل الجمعية على أحد البنوك التي يجري التعامل معها، ويحتوي سند الصرف على البيانات التالية:

1. اسم المستفيد.
2. اسم البنك المسحوب عليه ورقم الحساب.
3. المبالغ بالأرقام والحروف.
4. رقم الشيك المسحوب.
5. أسباب الصرف.
6. التوجيه المحاسبي لعملية الصرف.
7. توقيع كافة الأطراف التي اشتركت في إعداد ومراجعة سند الصرف (أعدده، راجعه، مدير الشؤون المالية والإدارية)
8. توقيع أصحاب الصلاحية وفي حدود الصلاحيات المالية المخولة لهم

### الشيكات

1. الشيك هو الصك والمستند القانوني الذي يتم بموجبه دفع النقود من قبل البنك للمستفيد، ويراعى فيه ما يلي:

- ذكر الاسم الصريح للجهة المستفيدة.
- تسجيل المبلغ المدفوع بالأرقام والحروف.
- الاعتماد من صاحب الصلاحية.

2. يحظر إصدار أي شيك بدون سند صرف شيك، كما يحظر على غير قسم الحسابات أن يقوم بإعداده.



3. يرفق مع أصل سند صرف الشيكات كافة الوثائق المبررة للصرف بما في ذلك شروط التعاقد والدفع، ويتألف سند صرف الشيكات من أصل لقسم الحسابات لأغراض إثبات القيد، ونسخة ثابتة في دفتر سند صرف الشيكات لأغراض المراجعة، أو من خلال نموذج آلي من النظام الحاسوبي المالي بعد التأكد من استيفاء النظام الحاسوبي للمتطلبات الرقابية المتعلقة بإصدار السندات الآلية.
4. يجب ختم مستندات الصرف أو التأشير عليها بما يفيد المراجعة، قبل اعتماد سند الصرف، كما يجب التأشير عليها أيضاً بما يفيد الصرف بمجرد إصدار الإذن أو الشيك بصفة نهائية.
5. في حالة تحرير الشيك لمورد خدمة أو أصول ثابتة أو متداولة أو تسديد إيجارات وما شابه ذلك يلزم الحصول على سند تحصيل (قبض) بالشيك.
6. حتى يصبح سند صرف الشيكات دليل إثبات على إبراء ذمة الجمعية تجاه الغير يجب أن يوقع مستلم الشيك على متن السند مع ذكر الاسم الرباعي بما يفيد استلامه الشيك مع الحصول على سند قبض في الحالات الموجبة لذلك.

الأصل أن تتم المدفوعات بعد استلام الأصناف الموردة وإدخالها للمستودعات، أو بعد تسليمها للجهة الطالبة للشراء، أو بعد قيام المورد بتنفيذ عقده مع الجمعية، ويجوز للمدير العام الإيعاز بصرف القيمة أو أجزاء منها مقدماً إذا اقتضت الضرورة ذلك بشرط الحصول على الضمانات الكافية قبل الأمر بالصرف.

قبل موافقة اللجنة التنفيذية على صرف أي مبالغ نتيجة تعاقدات أو مشتريات يجب أن يقوم قسم الشؤون المالية بالتحقق من أن المبلغ المطلوب صرفه يطابق ما هو وارد بشروط التعاقد، وأن يراعى ما يلي:

1. أن تكون الفواتير أصلية وعلى نموذج مطبوع باسم المورد ومختومة منه.
2. أن تكون هذه المستندات باسم الجمعية وليس باسم أحد منسوبيها.
3. إذن الإضافة للمخازن عن الأصناف التي تم شراؤها.
4. إعداد محضر فحص للأصناف الموردة إذا زادت قيمتها عن 1000 ريال بتوقيع مدير الإدارة الطالبة لها وأمين الصندوق، فإن قلت عن ذلك يكتفى بتوقيع مدير الإدارة على الفاتورة بما يفيد بمطابقتها للعينات والمواصفات المطلوبة.
5. نسخة أمر التوريد (الشراء).
6. مستخلصات الأعمال أو الترميمات ومحاضر استلامها، مع استيفاء كافة الاعتمادات المرتبطة بها من جهات الإشراف والإدارة المعنية بالمتابعة والتنفيذ والتأكد من مطابقتها لما تم الاتفاق عليه.



7. التأكد بأن الفاتورة أو المستخلصات لم يسبق صرفها وأن تختتم المستندات بختم (صُرف) فور سداد الثمن.

### سندات الصرف الملغاة

يرفق أصل سند الصرف الملغى مع نسخته مع توضيح سبب الإلغاء والاسم الثلاثي لمعد السند (من إدارة الشؤون المالية والإدارية) وتوقيعه.

### الوثائق المؤيدة للصرف

1. الوثائق المؤيدة للصرف هي الوثائق والبيانات والفواتير والكشوف وغيرها من المستندات المبررة والمؤيدة لعمليات صرف النفقات والتي يجب أن ترفق مع مستندات الصرف المذكورة في هذه اللائحة، بما يفيد أنها تمت على الوجه الصحيح، وبأن المشتريات أو المستلزمات أو الأشغال أو الخدمات قد تمت لصالح الجمعية وأنه قد تم استلامها، ويجب أن تكون هذه الوثائق والبيانات والفواتير باسم الجمعية وليس باسم أحد منسوبيها، وبتواريخ حديثة مقارنة للتاريخ المقدمة فيه.

2. إذا فقدت المستندات المؤيدة لاستحقاق مبلغ معين قبل الصرف جاز أن يتم الصرف بموافقة اللجنة التنفيذية بعد التأكد من عدم سابقة الصرف وبشرط أن يأخذ التعهد اللازم على طالب الصرف بتحمل جميع النتائج التي قد تترتب على تكرار الصرف، ويشترط أن يقدم طالب الصرف بدل فاقد للمستندات، وذلك بعد إجراء التحقيق اللازم واتخاذ الإجراءات اللازمة لمنع استخدام المستند الأصلي مع وجوب إرفاق نتيجة التحقيق الذي أُجري في هذا الشأن مع مستندات الصرف.

### المرتبات والأجور

تتم عملية صرف المرتبات والأجور وفق التسلسل التالي:

1. يقوم قسم الموارد البشرية بتجهيز كشف استحقاقات الموظفين واعتماده من المدير الإداري، ومن ثم يرسل إلى إدارة الشؤون المالية والإدارية.

2. تقوم إدارة الشؤون المالية والإدارية بمراجعة كشوف الرواتب والتأكد من عمليات الاحتساب الواردة في الكشف.

3. بعد المراجعة والتدقيق وأخذ الموافقة والتعميد من اللجنة التنفيذية على كشف الرواتب تقوم إدارة الشؤون المالية والإدارية بطباعة قوائم بأسماء الموظفين والمبالغ التي ستدفع لهم وأرقام حساباتهم البنكية ويوقع من قبل الموارد البشرية، وإدارة الشؤون المالية والإدارية، واللجنة التنفيذية بالاعتماد.

4. يتم توقيع الخطاب من قبل صاحب الصلاحية في الجمعية وإرساله للبنك

للصرف.



### يمكن صرف الرواتب والأجور قبل التاريخ المحدد في الحالات التالية:

1. المواسم والأعياد الرسمية وما على شاكلتها، بشرط موافقة اللجنة التنفيذية، واتباع نفس إجراءات صرف الرواتب المعتمدة.
2. لموظف في مهمة خارج الجمعية ويستلزم وجوده إلى ما بعد حلول الموعد المحدد لصرف الرواتب.
3. لموظف عند استحقاق إجازته السنوية الاعتيادية أو أي إجازة استثنائية أخرى.

1. الأصل في الصرف أن يتم بشيكات لتحقيق الضبط الداخلي ومع ذلك يجوز أن يتم الصرف نقدًا طبقًا للقواعد المحددة في هذه اللائحة من خلال العهد المستديمة والعهد المؤقتة.
2. تحدد كل إدارة وقسم مجالات الصرف من العهد المستديمة إن وجدت لديها بحسب طبيعة نشاطها، ولكن بصفة عامة تكون هذه المجالات في نطاق المصروفات العاجلة والتي يصعب الانتظار حتى يتم استخراج شيكات لها والمصروفات النثرية الضرورية للتشغيل.
3. يتم الفصل في العهد سواء كانت مؤقتة أو مستديمة بين العهد المخصصة للبرامج والأنشطة، والعهد المخصصة لمواجهة المصروفات النثرية أو مصاريف التشغيل العامة.
4. لا تسجل أي عهدة على أقسام الجمعية أو أي جهة مستخدمة لها بل كعهدة شخصية تستخدم من قبل موظف معين وتسجل عليه.
5. يجب الفصل بين العهد الدائمة والمؤقتة ولا يجوز الدمج بينهما في حساب واحد حتى ولو صرفت لنفس الشخص.
6. لا يجوز صرف المرتبات والأجور أو الأجر الإضافية أو المكافآت أو الحوافز أو سلف الموظفين من العهد المستديمة.
7. لا يجوز صرف عهدة مالية لموظف ما من مخصصات عهدة مالية معطاة لموظف آخر.
8. تعتبر العهد المستديمة عهدة شخصية لا يجوز نقلها إلى موظف آخر إلا بعد أن تتم تسويتها وإخلاء طرف الموظف المسؤول عنها، على أن يعد بذلك محضر استلام وتسلم يعتمد من اللجنة التنفيذية، ولا يجوز بأي حال من الأحوال أن يعهد لأحد العاملين في قسم الحسابات أو الرقابة المالية بالعهد المستديمة وذلك للمحافظة على نظام الضبط الداخلي.

### العهد المستديمة

العهد المستديمة هي المبلغ الذي يسلم لأحد الموظفين أو المتعاونين مع الجمعية للصرف منه على المدفوعات النثرية والعاجلة وفق احتياجات العمل سواء أكانت



لنشاطات وبرامج الجمعية أو للمصاريف والاحتياجات العامة والإدارية، على أن يتم تعويض المبالغ المصروفة عندما يشارف المبلغ الكلي المخصص من النفاذ.

1. يحق لمديري الإدارات طلب عهد شخصية لموظفيهم إذا اقتضت احتياجات العمل ذلك، بشكل كتابي يحدد فيها الحد الأقصى للعهد ومجالات الصرف، يقدم إلى اللجنة التنفيذية للمراجعة والاعتماد.

2. يحرر طلب العهد المالية من أصل ونسخة على النحو التالي:

1. الأصل: يرسل لقسم الحسابات بعد اعتماده من قبل اللجنة التنفيذية، لأجل تحرير سند صرف الشيك أو تحويل القيمة.

2. النسخة الوحيدة: تبقى مع الجهة الطالبة للعهد المستديمة.

3. يتم إعادة النظر في الحد الأقصى للعهد المالية كل ثلاثة أشهر كحد أقصى، على ضوء المبالغ المصروفة فعلياً، وتتخذ اللجنة التنفيذية القرار بالزيادة أو النقصان.

4. يشترط في الشخص المسؤول عن العهد المستديمة ما يلي:

1. أن يكون من العاملين الدائمين في الجمعية.

2. ألا يكون عاملاً في قسم الحسابات التابع لإدارة الشؤون المالية والإدارية.

3. ألا يكون تابعاً لأي لجنة أو قسم مختص بالمراقبة والتدقيق المالي.

5. تُصرف العهد المستديمة بموجب سند صرف شيكات أو نموذج تحويل بنكي للموظف المسؤول عنها، والذي يعد من أصل ونسخة كما يلي:

الاجراء	الأصل	النسخة الوحيدة
سند صرف شيك	يرسل لقسم الحسابات مرفقاً بطلب العهد المالية الموقع من اللجنة التنفيذية	تبقى لدى الصندوق لغرض المراجعة
نموذج تحويل بنكي	يسلم للبنك	يرسل لقسم الحسابات مرفقاً بطلب العهد المالية الموقع من اللجنة التنفيذية

يمسك من يعهد إليه بالعهد المستديمة سجلاً خاصاً لتسجيل كافة مصروفات العهد بالتفصيل أولاً بأول من واقع أذون الصرف، على أن يخضع هذا الدفتر للمراجعة والتدقيق.

7. يتم الصرف من العهد المستديمة بناء على سند صرف نقدي من أصل ونسخة، يُعتمد من إدارة الشؤون المالية والإدارية، بحيث يرفق الأصل مع المستندات، ويرسل إلى الحسابات للتسوية المحاسبية، وتبقى النسخة لدى الموظف من أجل المطابقة مع طلب الصرف.

8. عندما تقترب العهد المستديمة من النفاذ يتم إعداد كشف تفريغ واستعاضة

لها، لتعويض ما تم صرفه منها، مرفقاً به أصول أذون الصرف والمستندات المؤيدة



للصرف، وتقدم إلى إدارة الشؤون المالية والإدارية لأجل المراجعة وتسجيلها بالدفاتر طبقاً لطبيعتها، ثم يحرر إذن صرف شيك أو يتم التحويل البنكي للشخص المسؤول عنها. ينبغي ختم كافة المستندات المؤيدة للصرف من العهدة بختم "صُرْفَ" وذلك فور الانتهاء من عملية الدفع أي بعد أن يتم توقيع الشيك من قبل آخر شخص مفوض على توقيع الشيكات، ويتأكد من عدم تكرار دفعها وقيام المحاسب بختمها بختم (روجع).

أ. تخضع العهدة المستديمة لنظامي الجرد الدوري والمفاجئ، بناء على طلب اللجنة التنفيذية، ويُعد بنتيجة الجرد تقريراً يرفع إلى اللجنة التنفيذية ومدير القسم أو الإدارة المستفيدة من العهدة، ثم تتخذ الإجراءات اللازمة لتسوية الفروق إن وجدت.

ب. بعد مراجعة مستندات العهدة المستديمة تحول إلى الحسابات لأجل تسجيلها في النظام المحاسبي بعد تحليلها، وتحمل على الحسابات المستفيدة حسب طبيعتها، مع انتباه المحاسب إلى عدم تسجيل العهدة بشكل إجمالي وإقبالها في حسابات مجملة.

#### تصفى العهد المستديمة في الحالات التالية:

1. في نهاية السنة المالية ويورد المتبقي منها إلى البنك أو الصندوق، كما أنها تستعاض كاملة في بداية السنة المالية الجديدة.

2. عندما تطلب الإدارة الطالبة لها تصفيتهما؛ لانتفاء الغرض منها.

3. عند الحاجة لنقلها من موظف إلى موظف آخر لأي سبب من الأسباب كالإجازة، أو المرض، أو الوفاة، أو إنهاء العمل.

أ. تتطلب عملية الصرف من العهد المالية المستديمة ما يلي:

1. استخدام سندات صرف من دفاتر مطبوعة بأرقام مسلسلة.

2. أن تكون سندات الصرف مصادقة من قبل صاحب الصلاحية.

3. يتم التوقيع عليها بواسطة الشخص المسؤول عن العهدة بما يفيد السداد (مستند بالاستلام أو سند قبض).

4. تتم كتابة المبالغ بالأرقام والحروف.

5. يجب أن يحتوي سند الصرف على وصف كافٍ لأسباب المصروف.

6. أن تكون المستندات باسم الجمعية وليس باسم أحد موظفيها.

7. أن تكون المستندات بتواريخ مقاربة لتاريخ تقديمها.

8. ألا يزيد ما يصرف من العهدة المستديمة عن المبلغ المحدد لها من قبل صاحب الصلاحية.

ب. في حالة تعذر الحصول على مستند مؤيد للصرف يتم استخدام نموذج داخلي يوضح نوع المصروف تفصيلاً والقائم به، ويوقع من مدير إدارة مستلم العهدة،



ويعتمد من اللجنة التنفيذية ويكون ذلك في حالات استثنائية وفي أضيق الحدود، وبما لا يتجاوز مبلغ 1000 ريال  
- فقط ألف ريال سعودي لا غير.

### العهدّة المؤقتة

العهدّة المؤقتة هي المبلغ الذي يسلم لأحد الموظفين في أي إدارة أو موقع عمل للإنفاق غير المعروف قيمته بدقة مقدّمًا لإتمام عملية شراء مباشر من السوق.

أ. تعتمد العهدّة المؤقتة من اللجنة التنفيذية بناء على طلب من إدارة معينة على أن يحدد في هذا الطلب مقدار هذه العهدّة ومجالات الصرف والموظف الذي ستصرف له، ويحرر من أصل ونسخة، كما يلي:

1. الأصل: ويرسل إلى قسم الحسابات بعد اعتماده، من أجل إعداد نموذج صرف الشيك أو التحويل البنكي

2. النسخة الوحيدة: وتبقى مع الإدارة الطالبة للعهدّة المؤقتة لأغراض المراجعة.

ب. لا يجوز الصرف من العهدّة المؤقتة إلا للغرض الذي طلبت من أجله، وبناء على مستندات مؤيدة للصرف تستوفي النواحي الشكلية والموضوعية، كما ينطبق على العهد المستديمة.

ج. لا يجوز صرف عهدّة مؤقتة لأحد الأشخاص إذا كان في حوزته عهدّة أخرى مؤقتة أو مستديمة إلا بعد تسويتها.

د. يشترط فيمن يكون مسؤولاً عن العهدّة المؤقتة ما يلي:

1. أن يكون من العاملين الدائمين في الجمعية.

2. ألا يكون عاملاً في قسم الحسابات التابع لإدارة الشؤون المالية والإدارية.

3. ألا يكون تابعاً لأي لجنة أو قسم مختص بالمراقبة والتدقيق المالي.

تصرف العهدّة المؤقتة بموجب سند صرف شيكات أو نموذج تحويل بنكي للمسؤول عنها، يعد من أصل ونسخة كما يلي:

الاجراء	الأصل	النسخة الوحيدة
سند صرف شيك	يرسل لقسم الحسابات مرفقاً بطلب العهدّة المالية الموقع من اللجنة التنفيذية	تبقى في الدفتر لغرض المراجعة
نموذج تحويل بنكي	يسلم للبنك	يرسل لقسم الحسابات مرفقاً بطلب العهدّة المالية الموقع من اللجنة التنفيذية

تتم تسوية العهدّة المؤقتة في مدة لا تتجاوز عشرة أيام من تاريخ انتهاء الغرض الذي صرفت من أجله، وتقدم المستندات إلى الحسابات للمراجعة والفحص بعد اعتمادها من صاحب

الصلاحيّة، وبعد توريد المتبقي منها إلى الصندوق أو البنك بحسب إجراءات



التوريد المعتمدة، ثم تسجل في الدفاتر وتحمل على الحسابات المستفيدة طبقاً لطبيعتها.  
تصنف العهد المؤقتة في الحالات التالية:

1. في نهاية السنة المالية، ويورد المتبقي منها إلى البنك.
2. عندما تطلب الإدارة الطالبة لها تصفيتهما؛ لانتفاء الغرض منها.
3. عند الحاجة لنقلها من موظف إلى موظف آخر لأي سبب من الأسباب كالإجازة، أو المرض، أو الوفاة، أو إنهاء العمل.

إن الأصول الشخصية مثل الأجهزة، والمعدات، والأدوات، والأثاث، والمفروشات، وتجهيزات الحاسب الآلي، ووسائل الاتصال، ووسائل النقل، التي تصرف من مستودع الجمعية، أو يتم شراؤها ووضعها تحت تصرف موظف أو مجموعة من الموظفين لغرض تنفيذ مهام وظائفهم، تخضع لقيدها وتسجيلها في (سجل العهد العينية) وإثباتها كعهدة مسلمة، ويكون مسؤولاً عنها وعن سلامتها والمحافظة عليها وحسن استعمالها حسب الأصول المتعارف عليها، وعلى الوجه الصحيح وإعادتها إلى الجمعية عند الطلب.

لا تسدد تعويضات نهاية الخدمة ولا تمنح شهادة براءة الذمة لأي موظف تنتهي خدماته من الجمعية مالم يقيم بتسليم وإخلاء كافة العهد المسجلة عليه سواءً كانت عهداً نقدية أو عينية، أو سداد القيم المترتبة عليه من العهد التي لم يسلمها.

يتم التعاقد على تأمين احتياجات الجمعية من الخدمات بموجب عقود سنوية أو خطابات تعميدها لهذا الغرض بعد اعتمادها من صاحب الصلاحية في الجمعية وطبقاً للصلاحيات المخولة إليه.

إن اعتماد عقود الخدمات يستلزم بالضرورة تنفيذها بشكل سليم بواسطة المستندات النظامية المتبعة وطبقاً للإجراءات المنصوص عليها في الأنظمة الداخلية للجمعية ويعتبر القسم الطالب للخدمة المعني بهذه الأعمال والخدمات ومسؤول عن صحة تنفيذ هذه العقود، ويتطلب ذلك تأكد إدارة الشؤون المالية والإدارية عند صرف دفعات أو مستحقات الجهة المقدمة للخدمة، من خلال توقيع القسم أو الإدارة المعنية بأن تنفيذ الخدمة تم بالشكل السليم وعلى الوجه المطلوب.

يجوز تجديد عقود الخدمات وبذات الشروط المنصوص عليها في العقود المنتهية إذا توافرت فيها الشروط الآتية:

1. أن يكون المتعهد قد قام بتنفيذ التزاماته على وجه مرضي في مدة العقد السابقة، وفق تقرير مكتوب من قبل الجهة المشرفة، ومعتمد من قبل اللجنة التنفيذية.
2. أن لا يكون قد طرأ انخفاض واضح على فئات الأسعار أو الأجور موضوع العقد، أو أي تغييرات عامة في شكل ومضمون الخدمة المطلوبة.





# لائحة صرف المساعدات



## تعريف المصطلحات:

- الجمعية: يقصد بها جمعية .....  
المستفيدون: هو كل مستفيد من خدمات جمعية ..... وفق أنظمتها ولوائحها.  
الأيتام: هم من فقدوا آبائهم.  
أ- الذكور من سن الولادة حتى الثامنة عشر (ويمكن استثناء من تجاوز هذا العمر للطلاب المنتظمين بأحد الجهات التعليمية أو المهنية حتى سن الثانية والعشرون).  
ب- الإناث من سن الولادة حتى سن الرابعة والعشرون ويستثنى من ذلك الفتاة التي لم يسبق لها الزواج وتكون غير موظفة شريطة يكون لديها أخوة قصر تراهم الجمعية (حيث تشملهم الرعاية حتى سن الزواج أو بلوغها سن خمس وثلاثون سنة)  
الأرملة: هي المرأة التي توفي زوجها ولم تزوج بعد وفاتها وتعول ابنائها وغير موظفة.  
المطلقة: هي التي حصلت على طلاق بائن من المحكمة وفق صك طلاق له أكثر من ثلاثة أشهر وتسكن بمفردها.  
الأسرة: يقصد بها كل مستفيد مسجل بجمعية ..... وابناءه.  
الحقوق: الخدمات التي تلتزم الجمعية بتقديمها وفق ما لديها من إمكانيات وضوابط وأنظمة.  
الواجبات: التزام المستفيد بأنظمة ولوائح جمعية .....  
الخدمات: هي مجموعة الأعمال التي تؤديها الجمعية للمستفيدين.  
المخالفات: هي الإخلال بالواجبات أو مخالفة أنظمة الجمعية المنصوص عليها في القوانين أو لوائح الجمعية.  
لجنة الحقوق والواجبات: اللجنة المكلفة للبت في بعض المخالفات والتظلمات من الأسر.  
أسر السجناء والمفرج عنهم: يتم استقبال الملف وفق الشروط التالية:  
أ- انعدام مصدر الدخل لدى الأسرة من أي جهة كانت.  
ب- إذا كان لدى الأسرة دخل ثابت فانه يشترط لقبول الملف ان لا يقل مدة محكومية عائلهم عن أربعة أشهر.  
ت- إحضار خطاب رسمي للجمعية من جهة سجنه.  
ث- يتم تسجيل الأسرة وفق ضوابط الجمعية الخاصة بتسجيل المستفيدين.  
المهجورة: وهي المرأة التي هجرها زوجها وتثبت ذلك وفق صك شرعي من المحكمة .

## شروط وإجراءات تسجيل المستفيدين

يتم تسجيل المستفيدين من خدمات الجمعية وفق الشروط التالية:

1. أن يكون سعودي الجنسية.

2. أن يكون السكن الحالي ضمن نطاق عمل الجمعية.



3. أن يعول المتقدم أسرة ويستثنى من ذلك الأرملة التي تجاوز عمرها 50 عاماً وليس لديها من يعولها.
  4. دراسة الحالة من قبل لجنة البحث الاجتماعي بالجمعية.
  5. لا يتم تسجيل الأسرة اذا كان رب الأسرة على رأس العمل الا بقرار صادر من لجنة البحث و بعد تطبيق المعايير والضوابط في الشرط السادس.
  6. اذا كان رب الأسرة عمره من 35 الى 45 عام يسجل وفق معايير الجمعية لمدة عام وضمن فئة الشباب ويخضع لبرنامج ماهر ويحال بعدها الى لجنة البحث لدراسة الحالة من جديد.
- يتم تصنيف الأسرة وفق المعايير التالية:

الفئة	الايضاح
فئة أ	الأسر أشد حاجة والتي لا يزيد صافي الدخل الشهري للفرد عن (300 ريال ل) ولا يقل عمره عن 45 سنة.
فئة ب	وهي الأسر التي يكون صافي الدخل الشهري للفرد من (301 الى 400 ريال ل)
فئة ج	وهي الأسر التي يكون صافي الدخل الشهري للفرد من (401 الى 600 ريال ل)
فئة د	وهي الأسر التي يكون عدد افرادها شخص واحد وتجاوز عمره 50 عام ولا يتجاوز دخله الضمان الاجتماعي وليس لديه من يعوله.



الدرجة	البيان	الحالة
15	من 0 الى 300	دخل الفرد
10	من 301 الى 400	
5	من 401 الى 600	
10	سيء	حالة المسكن
5	متوسط	
0	جيد	
10	مستأجر	تملك السكن
0	ملك	
15	نسبة العجز 80 الى 100	الحالة الصحية لرب الاسرة
10	نسبة العجز 50 الى 80	
5	نسبة العجز أقل من 50	
0	صحيح	
5	لديه ابن مريض	الحالة الصحية للأبناء
7	لديه اثنان من الابناء	
10	لديه ثلاثة	
15	60 فما فوق	العمر
10	من 50 الى 59	
5	من 40 الى 49	
0	من 30 الى 39	
75	المجموع	

فئة أ من 51 الى 75 نقطة

فئة ب من 26 الى 50 نقطة

فئة ج من 5 الى 25 نقطة

فئة د من 0 الى 4 نقاط



أولاً: المستندات المطلوبة للتقديم على الجمعية (المستندات الأولية عند تقديم الطلب):

1. صورة السجل المدني للعائلة.
2. صورة الهوية الوطنية.
3. أصل اخر فاتورة كهرباء.
4. صورة من عقد الايجار.
5. كروركي واضح للمنزل مع اسم الحي والشارع وأرقام الهواتف.
6. صورة شهادة بمصادر الدخل للأسرة (التقاعد والتأمينات والضمان وغيرها...) بتواريخ حديثة لا تتجاوز 6 أشهر.

7. رقم الحساب البنكي مصدق من البنك.

للأرملة (اضافة الى المستندات الأولية):

- أ- صورة شهادة الوفاة للزوج.
  - ب- صورة من شهادات الابناء الدراسية.
  - ت- صورة صك الاعالة مع الأصل للمطابقة إذا كان لديها أبناء.
  - ث- إثبات عدم الزواج أو العمل
- للمطلقة (اضافة الى المستندات الأولية):
- أ- صورة صك الطلاق (مع الأصل للمطابقة)
  - ب- صورة صك الاعالة.
  - ت- إثبات عدم الزواج أو العمل
  - ث- اثبات استقلالية السكن

حقوق المستفيدين: للمستفيد الحق في:

1. الحصول على الرعاية المناسبة للحالة والمتوفرة في الجمعية بعد اجراء البحث المكتبي والميداني من قبل الفريق المتخصص.
2. طلب تحويل الملف والمتابعة الى باحث اجتماعي /باحثة اجتماعية اخرين في الجمعية في حالة عدم رغبته المستفيد في متابعة الخدمة مع الباحث / الباحثة الحالي بعد إقناع إدارة الجمعية بمبرراته.
3. الحصول على الخدمات والرعاية كسائر المستفيدين من خدمات الجمعية بدون تمييز وان تقدم الرعاية والخدمات بكل احترام وتقدير.



4. معرفة أسباب رفض تقديم أي خدمة او رعاية للمستفيد حال تم رفض تقديم الخدمة من الجمعية.
5. لك الحق في طلب مشاركة أحد افراد عائلتك في اتخاذ القرارات فيما يخص الرعاية والخدمات المقدمة لك وفي حل أي مشكلة تتعلق بها.

#### السرية والخصوصية:

كمستفيد لك الحق في:

1. ان يتم التعامل مع الملف (الورقي / الالكتروني) وجميع المراسلات الخاصة بالحالة بسرية تامة.
2. أن تجري جميع المناقشات والاستشارات ودراسة حالتك بسرية تامة.

الاحترام والكرامة:

كمستفيد لك الحق في:

1. الحصول على الرعاية وخدمات الجمعية بكل احترام ومراعاة.
2. لك الحق في طلب مشاركة أحد افراد عائلتك في اتخاذ القرارات فيما يخص الرعاية والخدمات المقدمة لك وفي حل أي مشكلة تتعلق بها.

#### التعريف بمقدمي الخدمة:

كمستفيد لك الحق في:

1. معرفة اسماء ووظائف مقدمي الخدمة والرعاية الاجتماعية والذين يقدمون الخدمة لك.
2. معرفة هوية الباحث الاجتماعي / الباحثة الاجتماعية المسؤولين عن رعايتك وتقديم الخدمة لك ووسائل الاتصال بهم.

واجباتك كمستفيد:

يتوجب عليكم كمستفيد ما يلي:

1. تقديم كافة المستندات المطلوبة لتقديم الخدمة أو الرعاية لكم.
2. الافصاح عن كافة المعلومات والبيانات التي تم طلبها منكم وذلك لمقدمي الخدمة أو الباحث الاجتماعي في منزلكم في الوقت المناسب لكم لاستكمال اجراءات تقديم الخدمة وتلمس احتياجاتكم وتعريفكم بخدمات الجمعية.
3. المشاركة في برامج وأنشطة الجمعية التي يتم قبولها منكم والالتزام بحضورها أو الاعتذار مقدما في حال وجود ظرف طارئ.
4. ابلاغ الجمعية بأي تغييرات اجتماعية او اقتصادية او في مقر السكن أو وسيلة اتصال وذلك فور حدوث ذلك التغيير.



5. الالتزام بتحديث بيانات الأسرة سنوياً حين يتم الاعلان عن موعد التحديث.
6. الالتزام بحضور البرامج التدريبية التي تقدمها الجمعية.
7. المحافظة على بطاقات الصراف الالكتروني وعلى الاجهزة الكهربائية وأجهزة الحاسب الالي وأي اجهزة يتم تسليمها لكم من قبل الجمعية.
8. الالتزام بالزي المحتشم عند مرافقة الجمعية أو المشاركة في البرامج والأنشطة التي تقيمها الجمعية في مقرها أو في أي مواقع أخرى.
9. الاحترام المتبادل لموظفي وموظفات الجمعية وعدم التطاول عليهم.
10. عدم الانقطاع عن أي برنامج تدريبي أو منحة تعليمية يتم منحها عن طريق الجمعية إلا بعد الرجوع للجمعية وتوضيح الأسباب ليتم معالجتها.
11. عدم التسجيل في أي جمعية أخرى أو جهة خيرية بعد قبولكم بالجمعية إلا بعد موافقة الجمعية.
12. في حالة رفض المشاركة في أي برنامج أو تدريب أو توظيف يتم ترشيحكم له من قبل الجمعية فيجب ان يكون ذلك خطأً لأنه يؤثر على استمرار تقديم خدمات الجمعية للمستفيد لأن اهداف الجمعية تنموية حيث نساند المستفيد في الاعتماد على النفس وتحسين مستواكم الاجتماعي والاقتصادي.
13. في حالة عدم رضا المستفيد عن خدمات الجمعية وبرامجها ومقدمي الخدمة فإنه يجب عليكم الافصاح عن ذلك من خلال ابالغ مقدمي الخدمة مباشرة أو التواصل الهاتفي أو موقع الجمعية الالكتروني لإيصال وجهه نظرکم او اقتراحکم أو الشكوى ليتم اتخاذ اللازم بشأنها.
14. يمكنكم الاستفسار بسؤال مقدمي الخدمة أو الباحث/الباحثة الاجتماعية بالجمعية في حالة عدم فهمکم لأي معلومة من المعلومات المذكورة في الحقوق أو الواجبات او في حال وجود اسئلة لدى المستفيد عن الجمعية.

### حالات الاستبعاد من الجمعية:

1. إذا لم يحصل على درجة تقييم في استمارة البحث تؤهله ضمن المستحقين من خدمات الجمعية.
2. زواج الأرملة أو المطلقة.
3. انتقال الأسرة الى خارج نطاق الجمعية.
4. الأسر التي تقوم بالتلاعب في الأوراق أو التزوير أو اعطاء معلومات غير صحيحة.
5. إذا تم اكتشاف دخل إضافي للمتقدم غير الذي تم اثباته من قبل المتقدم.
6. إذا لم ينطبق سكن المتقدم مع ما تم ذكره خلال البحث.
7. في حال تأخر المستفيد عن تجديد الاوراق المطلوبة لمدة شهر عند تحديث بيانات المستفيدين السنوي.



8. في حالة اتخاذ قرار من لجنة البحث الاجتماعي بعدم الاستفادة للاكتفاء الذاتي.
9. لا يقبل أي عقد إيجار بين المتقدم وأقاربه (أولاده، أخوته، أبيه)
10. إذا كان ممن زاد دخله عن الحد المانع.
11. في حالة ان للأسرة منزلين في نطاقين مختلفين فيخير بيم تسجيله في أحد النطاقين.
12. في حالة التعدي على موظفي الجمعية أو أملاكها بالكلام أو الفعل يتم إيقاف ملف المستفيد وإحالته للجهات المختصة.
13. في حال رفض أي مستفيد أو أحد أفراد أسرته لمشاريع التدريب والتأهيل في الجمعية بدون سبب مقنع للإدارة يتم استبعاد ملفه مباشرة
14. في حال رفض التعاون مع الباحث الاجتماعي / الباحثة الاجتماعية وعدم تسهيل مهمته في البحث وجمع المعلومات

### الحقوق والتظلم وتقديم الشكوى

أولاً: للمستفيد الحق في تقديم التظلم أو الشكوى لإدارة الجمعية من أي أمر يراه منتقياً لحقوقه أو تقصير في تقديم الخدمة أو أسلوب تعامل مقدمي الخدمة أو الجهات التي تتعامل معها الجمعية وتقدم خدماتها من خلالها. ثانياً: على المستفيد تقديم التظلم أو الشكوى خلال مدة لا تتجاوز (30) يوماً من تاريخ حدوث الحق المطالب به ولا يقبل أي تظلم أو شكوى بعد مضي هذه المدة إلا بعذر مشروع تقبله إدارة الجمعية.

ثالثاً: على المستفيد تقديم طلب التظلم أو الشكوى مشتملاً على الآتي:

1. المعلومات الشخصية (الاسم /رقم السجل المدني /رقم ملف الأسرة) ووسائل الاتصال (الهاتف / البريد الإلكتروني).
2. تحديد موضوع التظلم أو الشكوى وبيان الوقائع بشكل متسلسل.
3. تحديد الشخص أو الجهة المتظلم منها.
4. تحديد الضرر.
5. أسباب التظلم.
6. الخطوات السابقة التي قام بها المستفيد لمحاولة حل الموضوع.
7. تحديد الطلب المراد.
8. إيضاح أو إضافة أي معلومات يراها المستفيد مؤثرة ولها علاقة بالشكوى أو التظلم.
9. إرفاق أي وثائق تثبت صحة التظلم أو الشكوى إن وجدت.

رابعاً: إجراءات التظلم أو الشكوى:





1. يقدم المستفيد التظلم او الشكوى الى المدير التنفيذي للجمعية أو الجهة التي يحددها المدير لاستقبال طلبات التظلم (اللجنة).
2. لا ينظر في الطلبات الغير مكتملة البيانات او الاسم غير الصريح وبدون وسيلة تواصل.
3. على المدير التنفيذي للجمعية اتخاذ الاجراءات التي تكفل النظر في موضوع التظلم وفق ما ينص عليه لائحة حقوق المستفيدين.
4. يتم البت في موضوع التظلم أو الشكوى في مدة لا تتجاوز 15 يوم عمل من تاريخ تقديم الطلب او الشكوى.
5. تحاط طلبات التظلم او الشكوى بالسرية الكاملة ولا يطلع عليها الا الاشخاص ذوي العلاقة.
6. يبلغ المستفيد بنتيجة التظلم أو الشكوى بأي طريقة من طرق الابلاغ (الهاتف / البريد الالكتروني / الجوال / التواصل الشخصي / الموقع الالكتروني / ... إلخ )
7. للمدير التنفيذي للجمعية الحق في إحالة المستفيد الى لجنة الحقوق والواجبات لاتخاذ الاجراءات التأديبية في حقه ان ظهر ان تظلم المستفيد كيدية.
8. يمكن للمستفيد تقديم التظلم أو الشكوى لمدير عام الجمعية من خلال موقع الجمعية [www.org.sa](http://www.org.sa) أو تسليمها يدوياً لمكتب المدير التنفيذي خلال ساعات العمل الرسمي من 8 صباحاً الى 4 عصرًا من الأحد الى الخميس ويوم السبت من الساعة 8 صباحاً الى 12 ظهراً في ظرف مغلق.

#### ضوابط تقديم إعانة المستفيدين:

#### صرف الاعانة النقدية:

- 1- استحقاق الحالة من خلال تقرير الباحث الاجتماعي.
- 2- عدم قدرة رب الأسرة على العمل وإثبات ذلك من خلال التقارير الطبية.
- 3- لا يزيد مبلغ صرف الاعانة النقدية الشهرية عن 1000 ريال ولمدة لا تزيد عن ستة أشهر يتم بعدها رفع تقرير عن الحالة.
- 4- الاولوية تكون حسب الضوابط التالية:

أ- فئة المستفيد تكون (أ).

ب- عدد افراد الاسرة.

ت- توفر ميزانية للمشروع.

#### صرف الاجهزة الكهربائية:

1. استحقاق الحالة من خلال تقرير الباحث الاجتماعي.



2. عمر الاجهزة الكهربائية 4 سنوات لا يتم الصرف خلالها للمستفيد نفس الجهاز إلا بتقرير معتمد من مركز صيانة بتلف الجهاز نتيجة خلل خارج عن الارادة.
3. الاولوية تكون حسب الضوابط التالية:

- فئة المستفيد.
- عدد افراد الاسرة.
- تكرار الصرف (يصرف اولاً لمن لم يسبق له الصرف أو بعد تجاوز العمر الافتراضي للجهاز).
- توفر ميزانية للمشروع.

#### ضوابط صرف السلة الغذائية :

الاولوية تكون حسب الضوابط التالية :

1. فئة المستفيد .
2. عدد افراد الاسرة.
3. توفر ميزانية للمشروع .

#### ضوابط صرف الاثاث :

- 1- استحقاق الحالة من خلال تقرير الباحث الاجتماعي .
- 2- الاولوية تكون حسب الضوابط التالية :
  - أ- فئة المستفيد (أ) و (ب) .
  - ب- عدد أفراد الاسرة .
  - ت- تكرار الصرف (يصرف اولاً لمن لم يسبق له الصرف) .
  - ث- توفر ميزانية للمشروع .

#### ضوابط تقديم المساعدات الطارئة :

##### 1. الفواتير:

- أ- أن يكون من المستفيدين من الجمعية فئة (أ) و(ب) وغير مسجل في الضمان الاجتماعي .
- ب- أن لا تكون متأخرة لأكثر من شهر.
- ت- أن يكون السداد مرة واحدة في السنة.
- ث- أن لا يزيد المبلغ عن خمسمائة ريال .
- ج- توفر ميزانية للمشروع .

##### 2. الحريق والسيول:

- أ- تقديم المعونة العاجلة التي تتطلبها الحالة



- ب- أن يكون من المستفيدين من الجمعية.
- ت- قرار لجنة البحث باستحقاق الدعم
- ث- أن لا يتجاوز مبلغ الإعانة (5.000) ريال.
- ج- توفر ميزانية للمشروع .

### ضوابط دعم الزواج الأول :

- أ- أن يكون من أبناء المستفيدين من الجمعية.
- ب- ان يكون مقيم بـ..... لأكثر من خمس سنوات .
- ت- أن يكون الزواج الأول .
- ث- ثبوت عدم استطاعة والده تزويجه .
- ج- ان يكون على رأس العمل ولا يزيد راتبه عن 3000 ريال .
- ح- لم يسبق له الحصول على الدعم من أي جهة أخرى .
- خ- توفر ميزانية للمشروع.

### ضوابط دعم العلاج :

- أ- أن يكون من المستفيدين من الجمعية
- ب- مخاطبة المستشفى وإحضار تقرير طبي بالحالة أن تكون حالة المريض من الحالات التي لا يمكن علاجها من قبل المراكز الصحية أو المستشفيات داخل محافظة.....
- ت- يلزم ان يكون التقرير الطبي موضح به خطورة تأخر الحالة وما يترتب على ذلك من ضرر على صحة المستفيد.
- ث- أن لا يتجاوز قيمة العلاج 6000 ريال.
- ج- توفر ميزانية للمشروع.

### ضوابط بناء المساكن :

- أ- أن يكون من المستفيدين من الجمعية فئة (أ) و (ب) .
- ب- الاسرة وجميع افرادها المسجلين يقيمون في الموقع منذ أكثر من خمس سنوات.
- ت- لا يكون أحد افراد الاسرة موظف يزيد دخله عن 4000 ريال
- ث- لم يسبق للأسرة أو أحد افرادها الحصول على قرض من صندوق التنمية العقارية أو بنك التسليف.
- ج- لا يوجد على كفالة أحد افراد العائلة عمالة اجنبية بقصد التجارة.
- ح- تتكون الاسرة من أربعة أفراد على الاقل.
- خ- لا يوجد قريب ممن تلزمه النفقة شرعا يستطيع تأمين السكن.



- د- عدم وجود مسكن للأسرة.
- ذ- اثبات ملكية الارض وعدم ممانعة الجيران.
- ز- قرار لجنة البحث.
- ح- توفر ميزانية للمشروع.

### س- الاولوية تكون حسب الضوابط التالية:

1. فئة المستفيد.
2. عدد افراد الاسرة.

### ضوابط ترميم المساكن :

- أ- أن يكون من المستفيدين من الجمعية. فئة أ و ب .
- ب- الاسرة وجميع افرادها المسجلين يقيمون في الموقع منذ أكثر من خمس سنوات.
- ت- لم يسبق للأسرة أو احد افرادها الحصول على قرض من صندوق التنمية العقارية أو بنك التسليف.
- ث- لا يوجد على كفالة احد افراد الأسرة عمالة اجنبية بقصد التجارة.
- ج- تتكون الاسرة من أربعة أفراد على الاقل .
- ح- لا يوجد قريب ممن تلزمه النفقة شرعا يستطيع تأمين السكن.
- خ- عدم وجود مسكن لائق
- د- قرار لجنة البحث .
- ذ- توفر ميزانية للمشروع .
- ر- لم يسبق ان قدمت له هذه الخدمة أو مضى عشر سنوات على تقديم الخدمة له.

### ضوابط دعم حج الفريضة :

- أ- أن يكون سعودي الجنسية
- ب- مقيماً بـ ..... لأكثر من ثلاث سنوات
- ت- من المستفيدين من خدمات الجمعية
- ث- من أهل السنة والجماعة
- ج- السن 45 سنة فما فوق
- ح- لم يسبق له الحج
- خ- وجود ميزانية للمشروع



### ضوابط عامة :

1. استلام الطلب على أي خدمه لا يعني قبوله .
2. لا يتم استقبال الطلب إلا بعد اكتمال جميع المستندات .
3. لا يتم استقبال الطلب إلا من صاحبه، عدا الايتام والمرضى والعجزة ويتطلب وجود وكالة شرعية.
4. الجمعية غير ملزمة بإعادة أوراق المتقدم في حالة عدم قبوله.